



Dinámica Empresarial Huila III Trimestre 2023

**Investigaciones
Económicas y
Competitividad**

Maria Camila Polania Vargas
Coordinadora de Investigaciones
Económicas
mariapolania@cchuila.org

Willinton Zambrano García
Aux. Estudios Económicos
willintonzambrano@cchuila.org

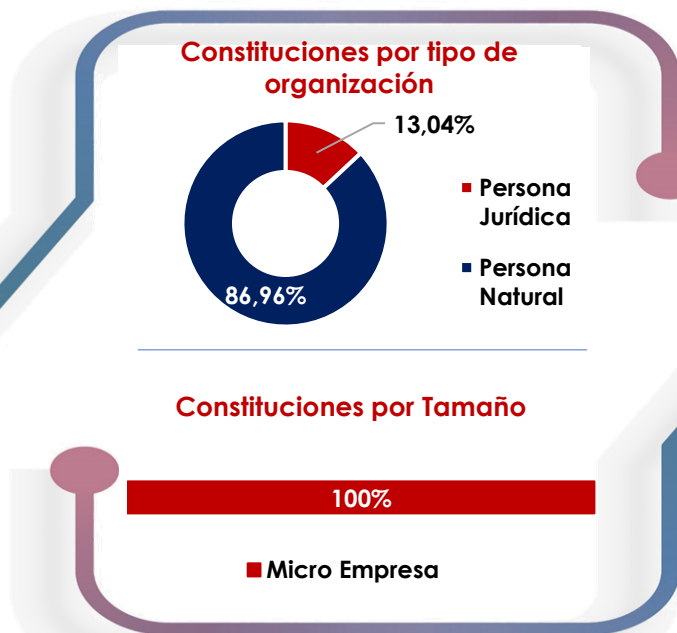
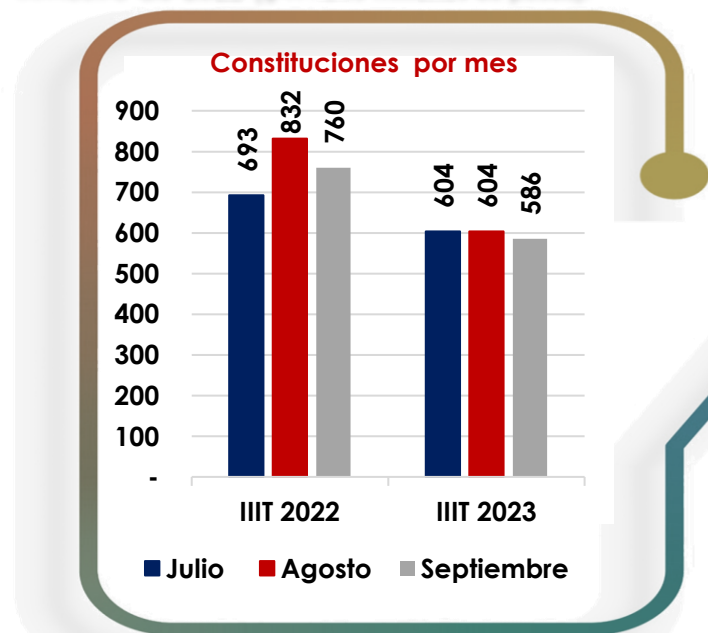
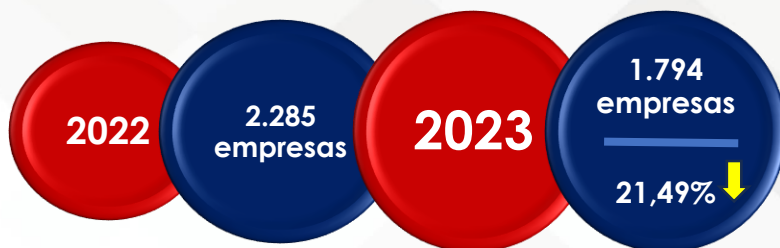


Tercer Trimestre 2023

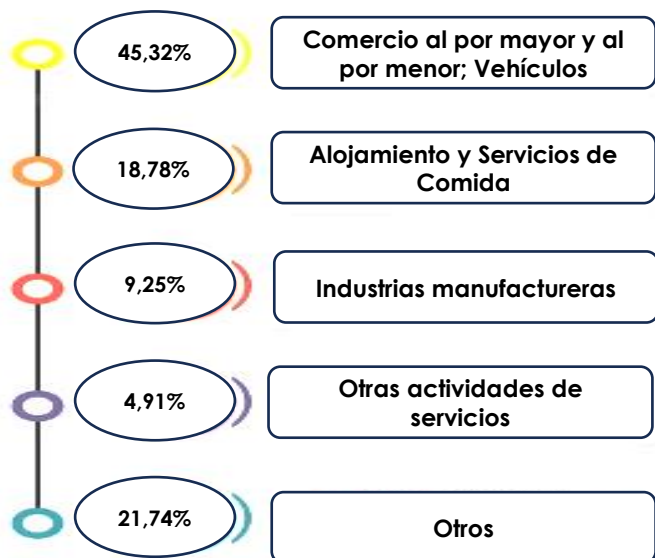


Constituciones

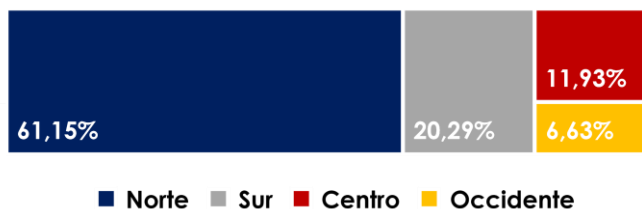
En el tercer trimestre del año 2023, se crearon **1.794 nuevas empresas** en el departamento del Huila, lo cual muestra una reducción del **21,49%** frente al mismo periodo del año 2022. En cuanto al valor de los activos para las empresas constituidas este fue de **\$24.578 millones de pesos**, registrando una variación negativa del **50,39%**, con respecto al tercer trimestre de 2022 (\$49.543 millones de pesos).



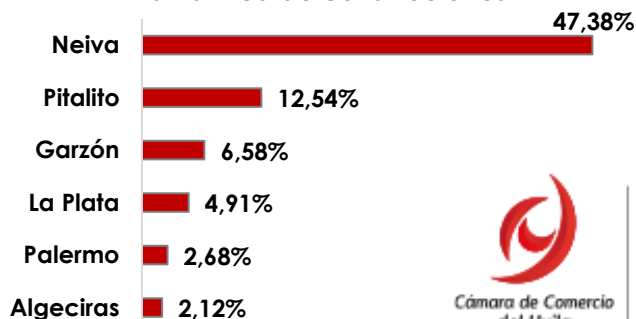
Sectores económicos con mayor participación en la dinámica de constituciones



Participación por zona en la dinámica de constituciones



Municipios con mayor participación en la dinámica de constituciones

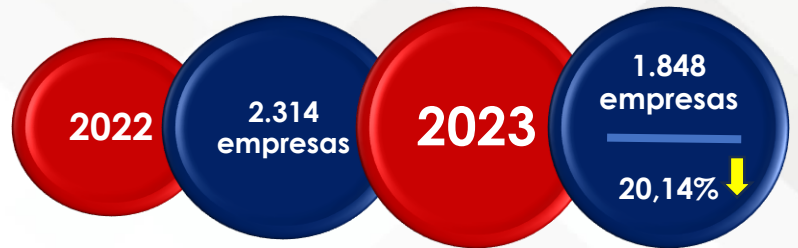


Tercer Trimestre 2023

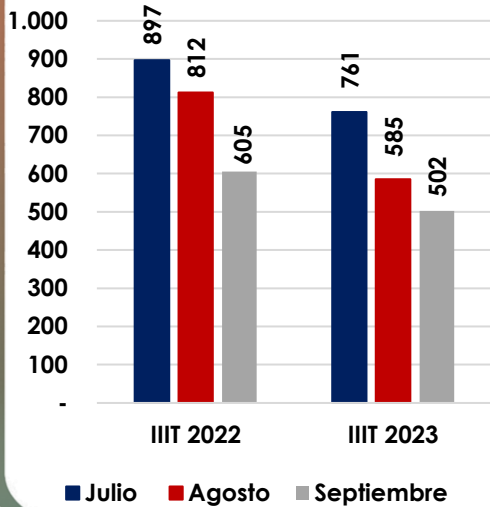


Renovaciones

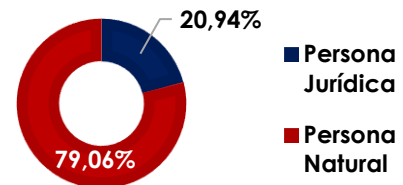
En el tercer trimestre del año 2023, un total de **1.848 empresas renovaron** su registro mercantil, mostrando una reducción del **20,14%** frente al mismo periodo del año anterior (2.314). Por otro lado, el valor de los activos para las empresas renovadas fue de **\$115.688 millones de pesos**, registrando un aumento del **30,98%** con respecto al mismo trimestre del 2022 (\$88.326 millones de pesos).



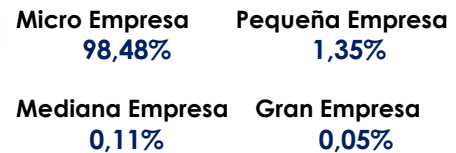
Renovaciones por mes



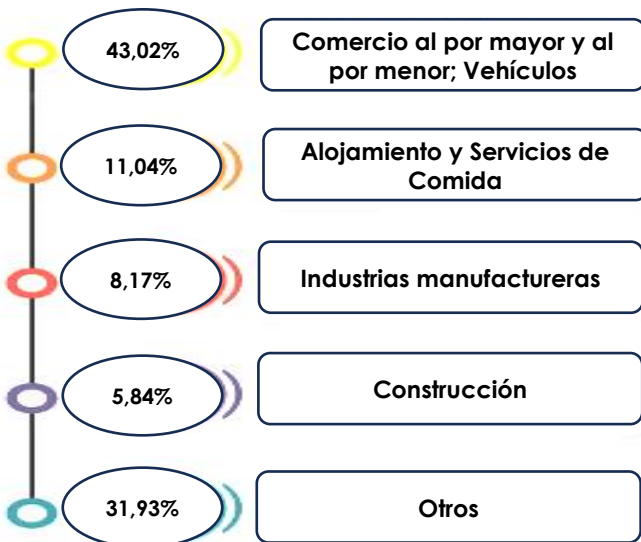
Renovaciones por tipo de organización



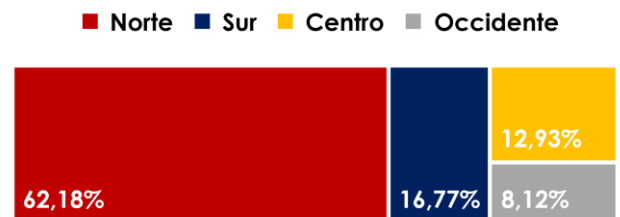
Renovaciones por tamaño




Sectores económicos con mayor participación en la dinámica de renovaciones



Participación por zona en la dinámica de renovaciones



Municipios con mayor participación en la dinámica de renovaciones

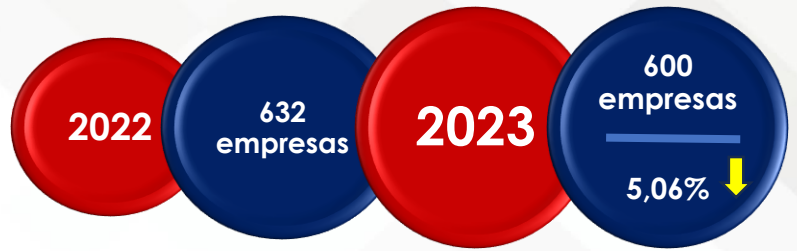


Tercer Trimestre 2023

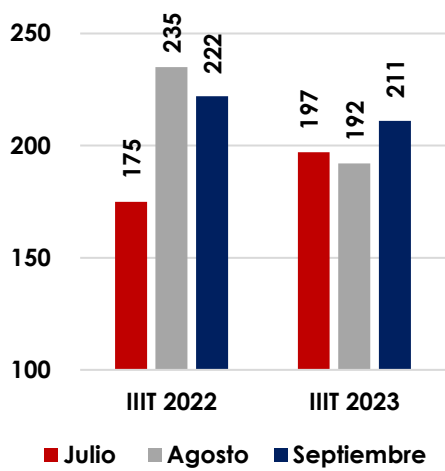


Cancelaciones

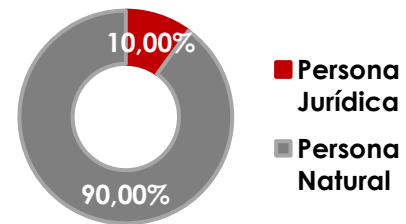
Entre julio y septiembre de 2023, un total de **600 empresas cancelaron** su registro mercantil, es decir, cerraron definitivamente su actividad empresarial*; esto muestra una reducción del **5,06%** frente al mismo periodo del año 2022, lo cual es positivo en la dinámica por el menor cierre de empresas. Por otro lado, el valor de los activos para las empresas canceladas fue de **\$5.755 millones** mostrando una reducción del **55,78%** en los activos liquidados con respecto al tercer trimestre del 2022 (\$13.013 millones de pesos).



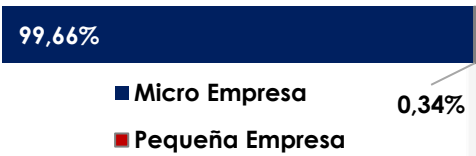
Cancelaciones por mes



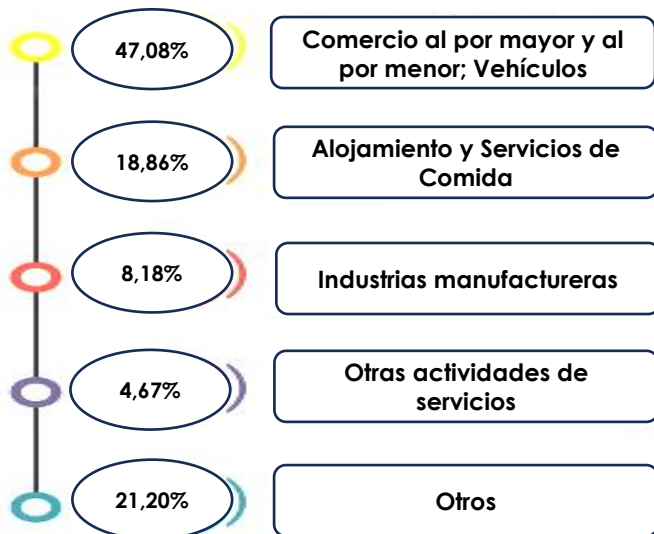
Cancelaciones por tipo de organización



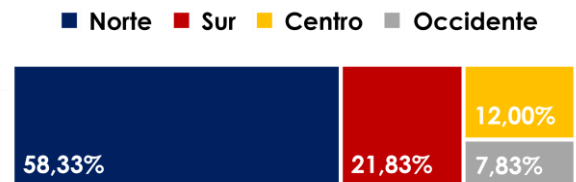
Cancelaciones por tamaño



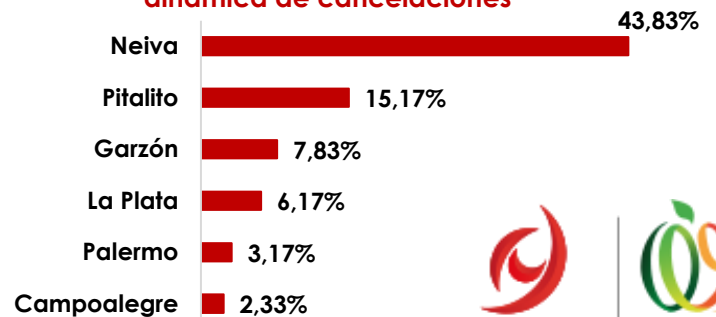
Sectores económicos con mayor participación en la dinámica de cancelaciones



Participación por zonas en la dinámica de cancelaciones



Municipios con mayor participación en la dinámica de cancelaciones



*En este trimestre no se registraron cancelaciones por depuración.