



Dinámica Empresarial Zona Centro I Semestre 2023

**Investigaciones
Económicas y
Competitividad**

Maria Camila Polania Vargas
Coordinador de Investigaciones
Económicas
mariapolania@cchuila.org

Willinton Zambrano García
Aux. Estudios Económicos
willintonzambrano@cchuila.org

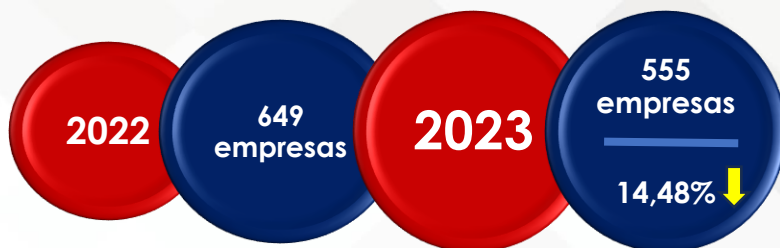


Primer Semestre 2023

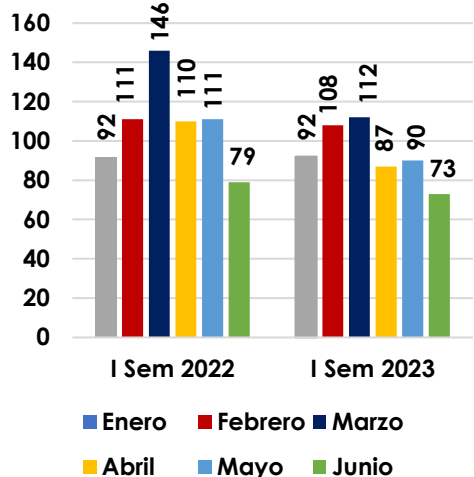


Constituciones

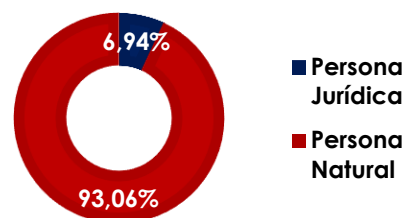
En el primer semestre del año 2023, se crearon **555 nuevas empresas** en la Zona Centro, lo cual muestra una reducción del **14,48%** frente al mismo periodo del año 2022. En cuanto el valor de los activos para las empresas constituidas este fue de **\$2.885 millones** de pesos registrando una reducción del **28,20%** con respecto al primer semestre del 2022.



Constituciones por mes



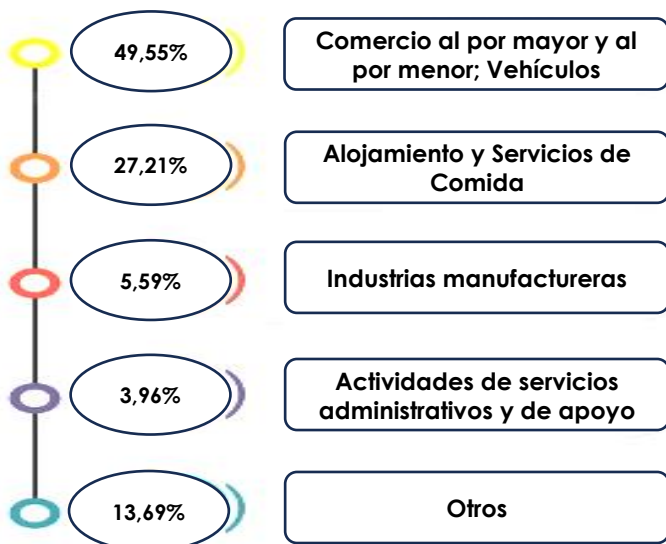
Constituciones por tipo de Organización



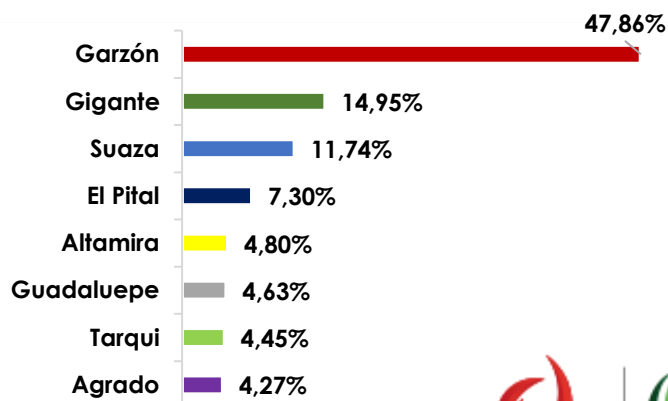
Constituciones por Tamaño



Sectores económicos con mayor participación en la dinámica de constituciones



Participación por municipio en la dinámica de constituciones

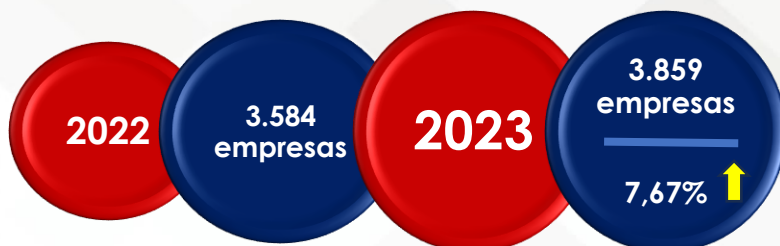


Primer Semestre 2023

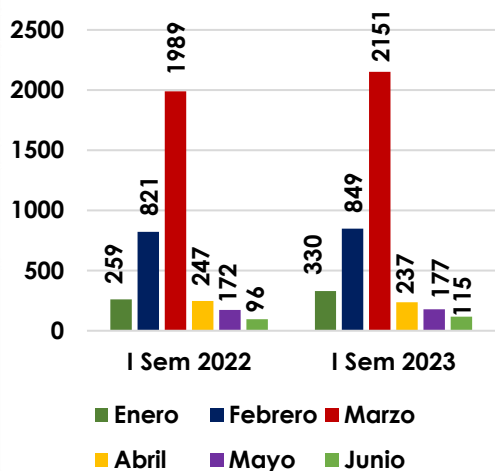


Renovaciones

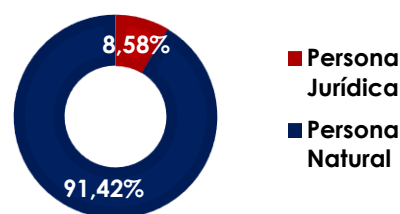
En el primer semestre del año 2023, un total de **3.859 empresas renovaron** su registro mercantil en la Zona Centro, mostrando un incremento del **7,67%** frente al mismo periodo del año anterior. Por otra parte, el valor de los activos para las empresas renovadas fue de **\$121.351 millones** de pesos registrando un aumento de **12,49%** con respecto al mismo semestre del 2022.



Renovaciones por mes



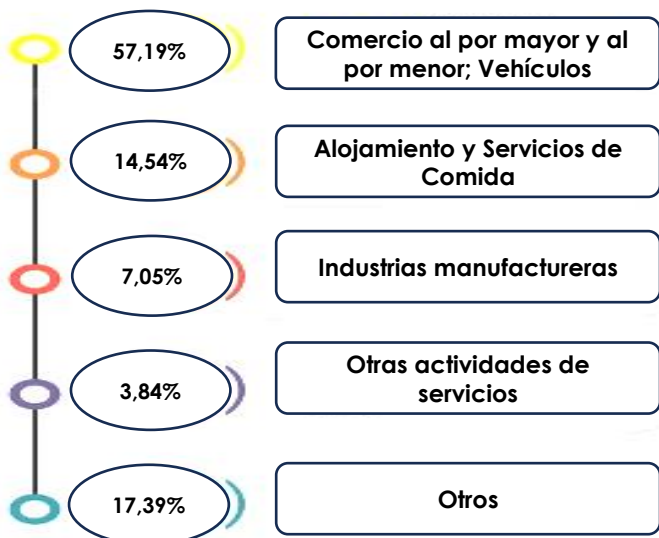
Renovaciones por tipo de Organización



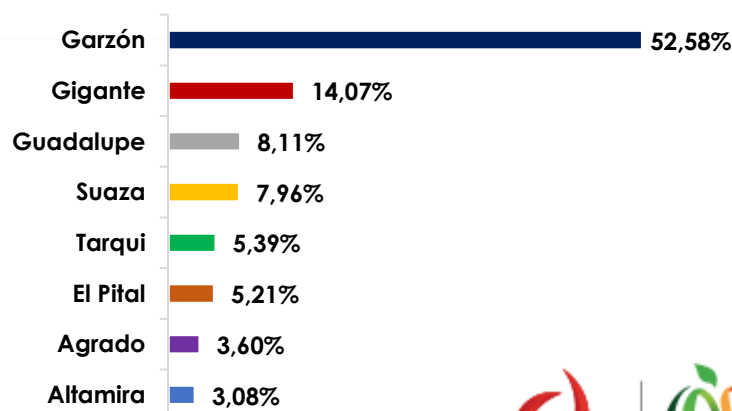
Renovaciones por tamaño



Sectores económicos con mayor participación en la dinámica de renovaciones



Participación por municipio en la dinámica de renovaciones

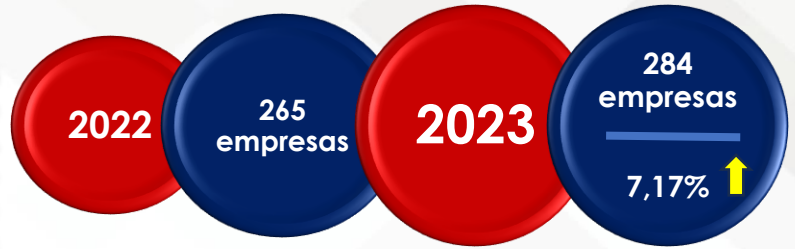


Primer Semestre 2023

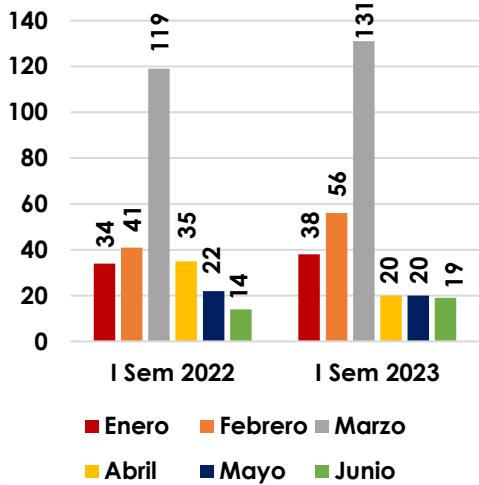


Cancelaciones

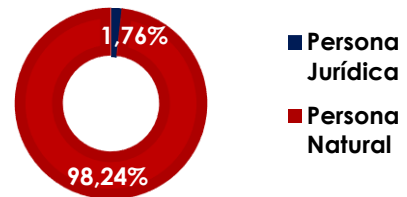
En el primer semestre del año 2023, un total de **284 empresas** cancelaron su registro mercantil en la Zona Centro, mostrando un incremento del **7,17%** frente al mismo periodo del año anterior, lo que refleja un panorama negativo por el mayor cierre de empresas*. Por otra parte, el valor de los activos para las empresas canceladas fue de **\$1.356 millones** de pesos registrando una reducción del **42,23%** con respecto al mismo semestre del 2022.



Cancelaciones por mes



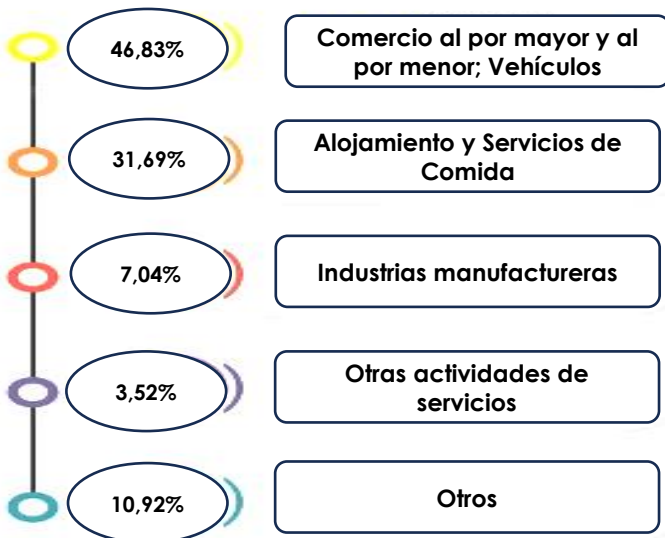
Cancelaciones por tipo de Organización



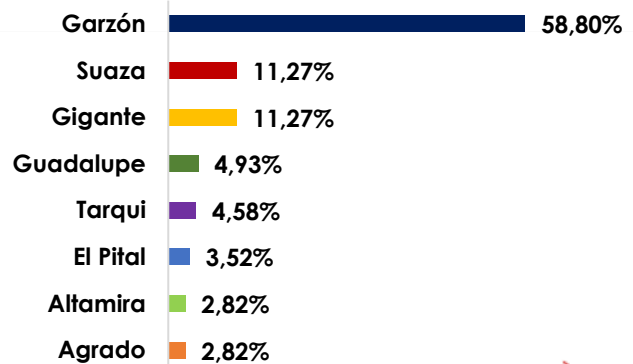
Cancelaciones por tamaño



Sectores económicos con mayor participación en la dinámica cancelaciones



Participación por municipio en la dinámica de cancelaciones



*En este semestre se registraron 325 cancelaciones por depuración.