



# Dinámica Empresarial Zona Norte I Semestre 2023

**Investigaciones  
Económicas y  
Competitividad**

Maria Camila Polania Vargas  
Coordinadora de Investigaciones  
Económicas  
[mariapolania@cchuila.org](mailto:mariapolania@cchuila.org)

Willinton Zambrano García  
Aux. Estudios Económicos  
[willintonzambrano@cchuila.org](mailto:willintonzambrano@cchuila.org)

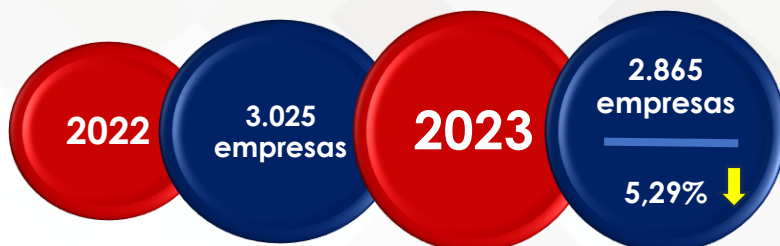


# Primer Semestre 2023

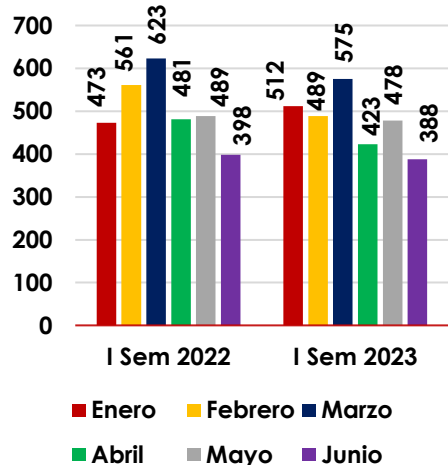


## Constituciones

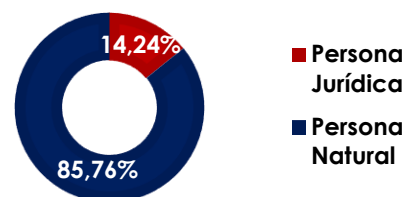
En el primer semestre del año 2023, se crearon **2.865 nuevas empresas** en la Zona Norte, lo cual muestra una reducción del **5,29%** frente al mismo periodo del año 2022. En cuanto el valor de los activos para las empresas constituidas este fue de **\$45.036 millones** de pesos registrando un incremento del **5,19%** con respecto al primer semestre del 2022.



### Constituciones por mes



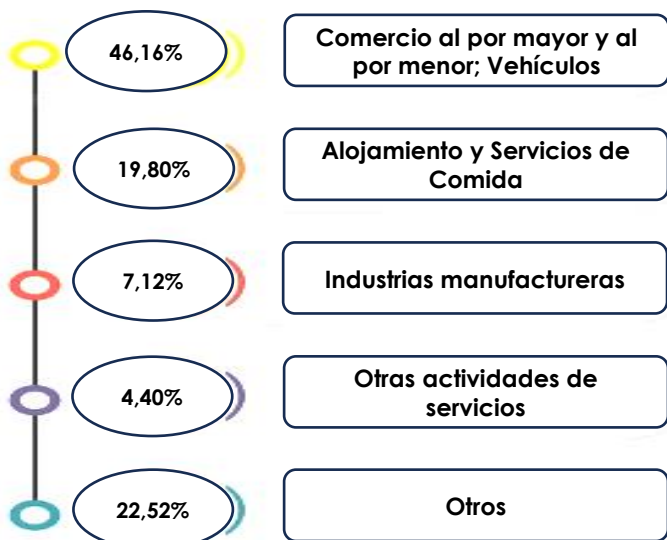
### Constituciones por tipo de Organización



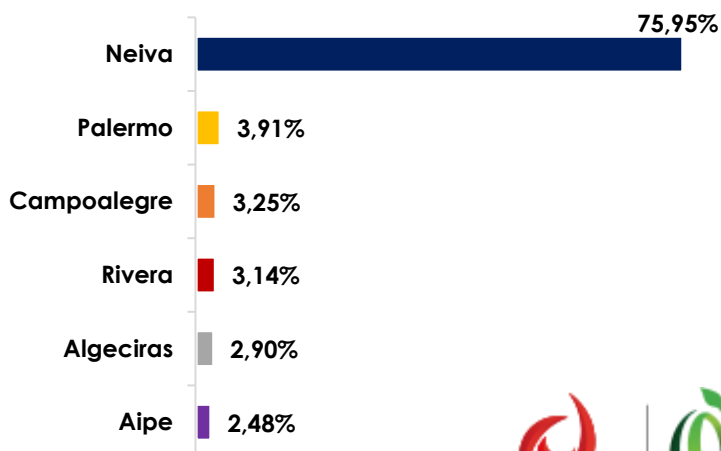
### Constituciones por tamaño



### Sectores económicos con mayor participación en la dinámica de constituciones



### Municipios con mayor participación en la dinámica de constituciones

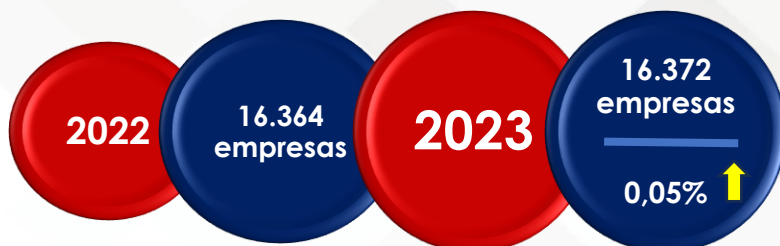


# Primer Semestre 2023

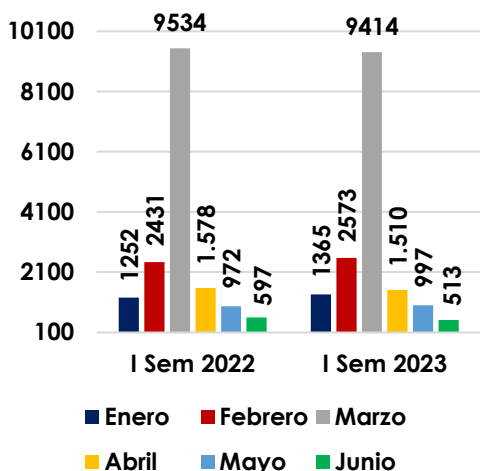


## Renovaciones

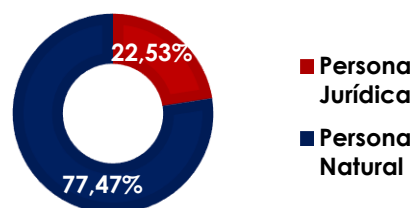
En el primer semestre del año 2023, un total de **16.372 empresas renovaron** su registro mercantil en la Zona Norte, mostrando un incremento del **0,05%** frente al mismo periodo del año anterior. Por otra parte, el valor de los activos para las empresas renovadas fue de **\$8,5** billones de pesos registrando un aumento de **12,05%** con respecto al mismo semestre del 2022.



### Renovaciones por mes




### Renovaciones por tipo de Organización



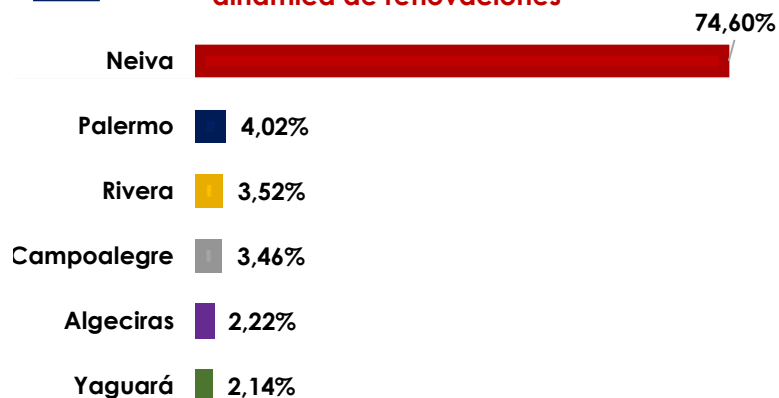
### Renovaciones por tamaño



### Sectores económicos con mayor participación en la dinámica de renovaciones



### Municipios con mayor participación en la dinámica de renovaciones

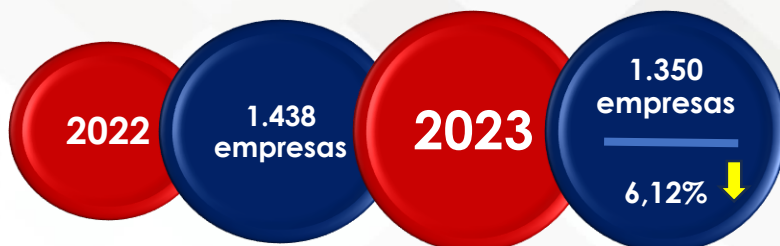


# Primer Semestre 2023

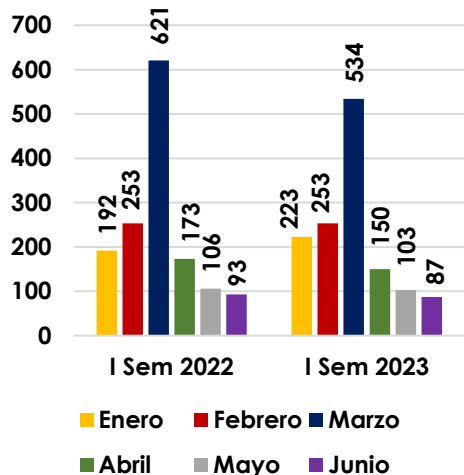


## Cancelaciones

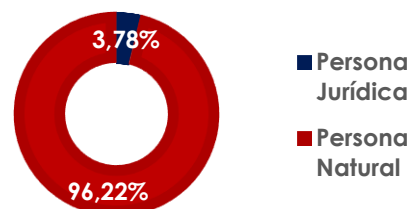
En el primer semestre del año 2023, un total de **1.350 empresas cancelaron** su registro mercantil en la Zona Norte, mostrando una reducción del **6,12%** frente al mismo periodo del año anterior, lo que refleja un panorama positivo por el menor cierre de empresas\*. Por otra parte, el valor de los activos para las empresas canceladas fue de **\$19.578 millones** de pesos registrando un aumento de **1,84%** con respecto al mismo semestre del 2022.



Cancelaciones por mes



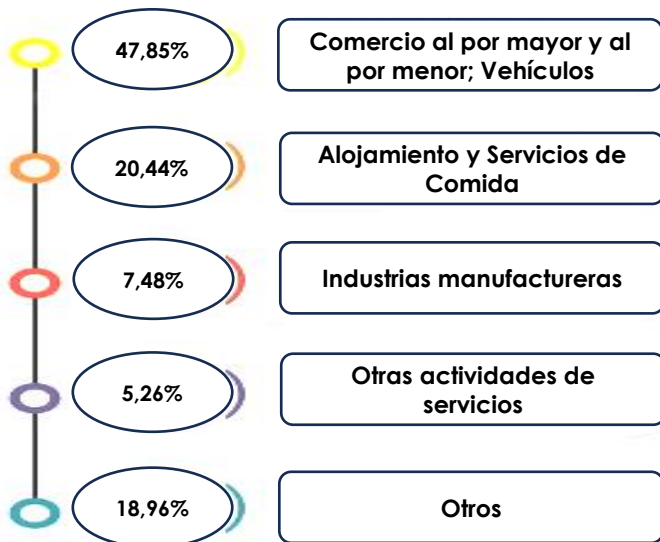
Cancelaciones por tipo de Organización



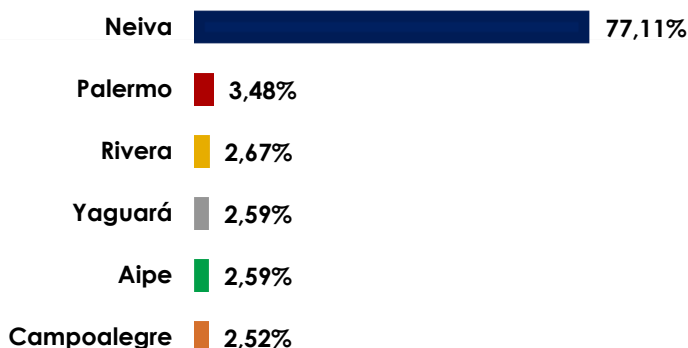
Cancelaciones por tamaño



Sectores económicos con mayor participación en la dinámica de cancelaciones



Municipios con mayor participación en la dinámica de cancelaciones



\*En este semestre se registraron 1.462 cancelaciones por depuración.