



MOVIMIENTO DE SOCIEDADES PRIMER SEMESTRE DE 2023

**Investigaciones
Económicas y
Competitividad**

María Camila Polanía Vargas
Coordinadora de Investigaciones
Económicas mariapolanía@cchuila.org

Willinton Zambrano García
Aux. Estudios Económicos
willintonzambrano@cchuila.org

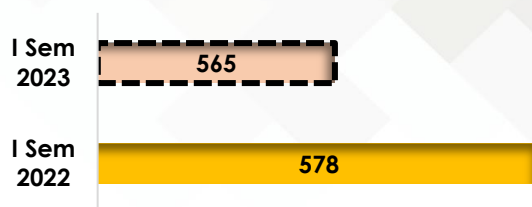


Movimiento de sociedades - MOVISOC

Sociedades constituidas

Durante el primer semestre de 2023, en el departamento del Huila se crearon **565** sociedades, registrando una reducción del **2,25%** frente al mismo semestre de 2022. No obstante, el valor de los activos de las sociedades constituidas presentó un crecimiento del **10,22%**, pasando de **\$37.926** millones de pesos en el primer semestre 2022 a **\$41.802** millones de pesos para el mismo periodo de 2023.

Número de sociedades constituidas



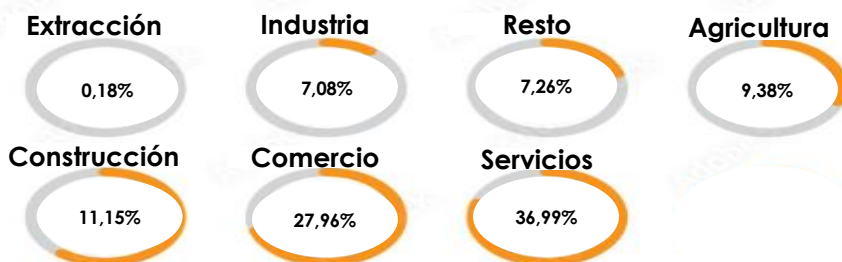
Ley de emprendimiento juvenil (ley 1780)



La implementación de la Ley 1780 o ley de emprendimiento juvenil, en la que se exonera a los jóvenes (menores de 35 años) del pago de matrícula mercantil y la renovación del primer año en la Cámara de Comercio por la creación de micro y pequeña empresa, ha incentivado el nacimiento de nuevas empresas en el departamento del Huila. De esta forma para el primer semestre de 2023, **251** sociedades se cobijaron con esta ley, lo que representa el **44,42%** del total (565) de sociedades constituidas. En cuanto a los activos, estas empresas sumaron un total de **\$10.090** millones de pesos, constituyendo el **24,13%** del total de activos que conforman las sociedades constituidas.

Constitución de sociedades por macrosector económico

En la constitución de sociedades en general por macrosector económico, sobresale el sector servicios y el sector comercio con el **36,99%** y **27,96%** respectivamente. Estos sectores por si solos, representan el **79,66%** del total de activos de las sociedades constituidas para el primer semestre de 2023.

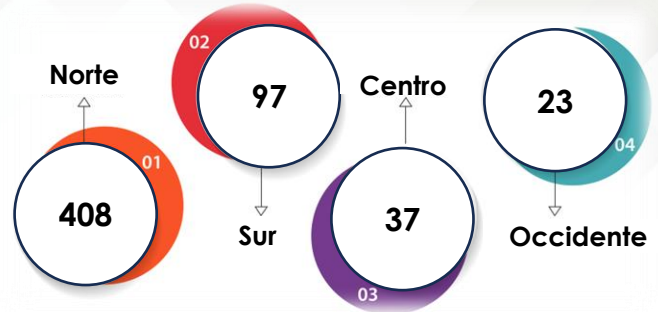


Movimiento de sociedades - MOVISOC

Constitución de sociedades por zona geográfica

La constitución de sociedades por zona geográfica para el primer semestre de 2023, presento el siguiente comportamiento: la zona Norte representó el **72,21%** del total de sociedades constituidas, la zona Sur el **17,17%**, la zona Centro **6,55%** y la zona Occidente el **4,07%**. Con respecto al valor de los activos, la zona Norte y la zona Sur representaron el **94,49%**, con un total de **\$39.498 millones** de pesos en activos registrados.

Posición por zona geográfica según número de sociedades constituidas



Constitución de sociedades por figura jurídica

En Colombia, se puede constituir diferentes tipos de sociedades, tales como Sociedad Limitada, Empresa Unipersonal, Sociedad Anónima, Sociedad Colectiva, Sociedad por Acciones Simplificada S.A.S., Sociedad Comandita Simple, Sociedad Comandita por Acciones y Empresa Asociativa de Trabajo. En este sentido, las Sociedades por Acciones Simplificadas (S.A.S.), fueron las de mayor apertura en el departamento; dichas sociedades representaron el **99%** del total de las nuevas sociedades constituidas, de la misma forma, constituyeron el **99,28%** de activos. El registro de este gran número de Sociedades por Acciones Simplificadas (S.A.S.), es explicado debido a que, al momento de constituir algún tipo de sociedad, esta última, posee simplificación en sus trámites y requisitos.



Movimiento de sociedades - MOVISOC

Sociedades con aumento de capital

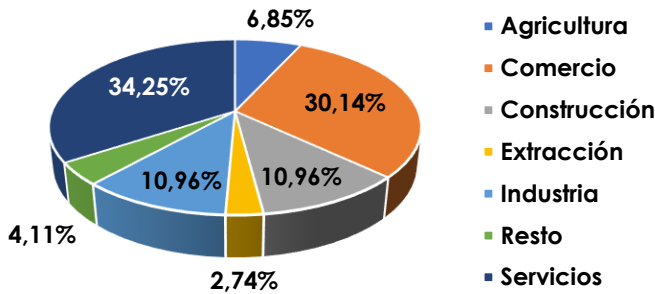
Para el primer semestre de 2023 en el departamento del Huila, **73** sociedades realizaron aumento de capital, registrando una reducción de **5,19%** con respecto al mismo período de 2022. Sin embargo, aunque el número de sociedades fue menor, el valor del capital creció en el **32,95%**, pasando de **\$14.196** millones de pesos a **\$18.873** millones de pesos.

Primer semestre de 2022

Primer semestre de 2023



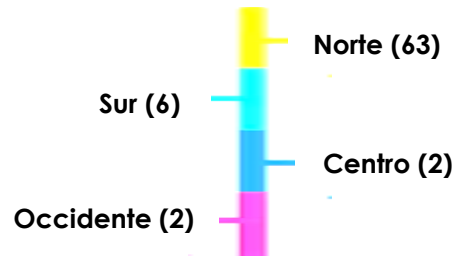
Aumento de capital por macrosector económico



Porcentualmente, en cuanto a número de sociedades con aumento de capital por macrosector económico, sobresalen el sector servicios con el **34,25%**, comercio con el **30,14%** y construcción e industria con el **10,96%** cada uno. En relación al valor del capital, el sector servicio fue el que mayor aporte registró, presentado un aumento de capital de **\$5.232** millones de pesos. En contraste, el sector agricultura mostró el menor incremento, con un capital reformado de **\$390** millones de pesos.


Aumento de capital por zona geográfica

En el primer semestre de 2023, la zona Norte registró el mayor número de sociedades que realizaron aumento de capital en el departamento del Huila, con una participación del **86,30%**; la zona Sur participó con el **8,22%**; la zona Centro y Occidente con el **2,74%** cada una.



Aumento de capital por figura jurídica

El aumento de capital según figura jurídica estuvo liderado por las Sociedades por Acciones Simplificadas (S.A.S), las cuales representaron el **81,14%** del aumento de capital, seguido de las Sociedades Anónimas (S.A.) con **17,76%** y Sociedades Limitadas (LTDA) con **1,10%**.



Movimiento de sociedades - MOVISOC

Disolución de sociedades



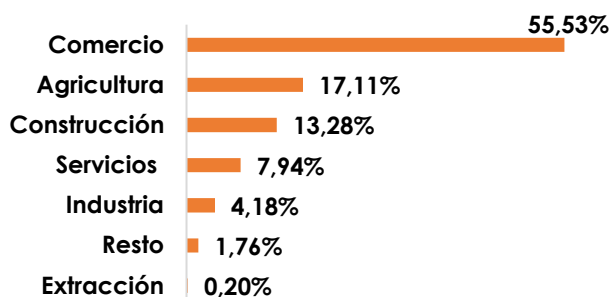
La liquidación de sociedades en el departamento del Huila se comportó de la siguiente manera: para el primer semestre del 2023, un total de **90** sociedades se liquidaron, representando un incremento del **20%** (75) frente al mismo período del año 2022.

Perdida de capital

Por otro lado, el valor de los activos liquidados fue menor, presentando una reducción del **47,79%**. Lo anterior, como resultado de una pérdida mayor de capital durante el primer semestre del 2022 siendo esta de **\$6.283** millones, en comparación a los **\$3.280** millones de pesos registrados en activos liquidados del mismo período del 2023.

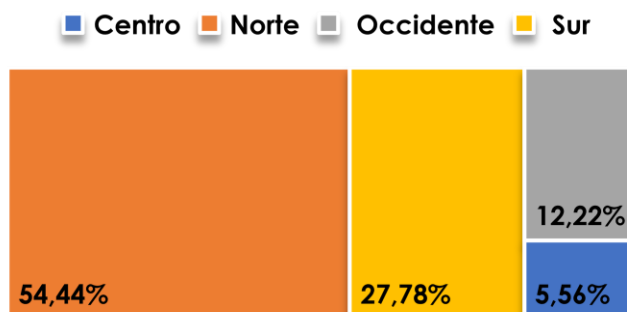
Disolución de sociedades por macrosector económico y activos

Analizando la disolución de sociedades por macrosector económico. El sector comercio registró la mayor pérdida de capital, siendo este de un total de **\$1,821** millones de pesos en activos liquidados (**55,53%**), seguido del sector agricultura, con **\$561** millones de pesos (**17,11%**) y construcción con **\$435** millones de pesos (**13,28%**).



Disolución de sociedades por zona geográfica

En la zona Norte, se presentó el mayor número de sociedades liquidadas durante el primer semestre del 2023, participando con el **54,44%** de las sociedades liquidadas en el Huila y con pérdida de capital de **\$2.256** millones de pesos. En contraste, la zona centro fue la que menor liquidación de sociedades presentó con el **5,56%** de participación, y activos liquidados de **\$114** millones de pesos.



Disolución por figura jurídica

En cuanto a la disolución por figura jurídica, las Sociedades por Acciones Simplificadas (S.A.S.) fueron las que más se liquidaron, representando el **92,22%** del total canceladas. De la misma forma, este tipo de sociedades representó el **99,71%** del total de activos liquidados en el primer semestre de 2023.

Movimiento de sociedades - MOVISOC

Sociedades trasladadas

Para el primer semestre de 2023, un total de **16** sociedades (todas de la zona Norte) decidieron trasladar su domicilio fuera del departamento del Huila, esto significó una reducción del **23,81%** con respecto al mismo periodo de 2022 (21). Si embargo, el valor de los activos trasladados fue de **\$116.252** millones de pesos, presentando un crecimiento mayor al **100%** con relación a los activos trasladados en el primer semestre de 2022.

Con respecto al macrosector económico, el mayor porcentaje de empresas que cambiaron su domicilio corresponden al sector servicios (**43,75%**), seguido de construcción (**18,75%**), y comercio e industria (**12,50%**) cada uno.



Pérdida de capital

Por el traslado de domicilio de **16** sociedades del departamento del Huila, la pérdida de capital fue de **\$116.252** millones de pesos en el primer semestre de 2023.

Inversión neta de capital empresarial

La inversión neta de capital empresarial se constituye como un indicador para analizar el comportamiento de la economía regional. Este indicador se determina a través de la sumatoria del capital registrado de las nuevas sociedades constituidas y el capital reformado (aumentos o disminuciones) de las organizaciones existentes, menos la disolución o liquidación de capital que realizan las sociedades que desaparecen del mercado.

En este sentido, para el primer semestre de 2023, la inversión neta de capital empresarial en el departamento del Huila creció en **25,21%** con respecto al mismo periodo de 2022, pasando de **\$45.839** millones de pesos a **\$57.395** millones de pesos, crecimiento explicado principalmente por el incremento en el valor del capital reformado (aumento).

Inversión neta de capital empresarial en el departamento del Huila

| | I Semestre 2022 | I Semestre 2023 | 2023-2022 |
|---------------------------|----------------------|----------------------|---------------|
| Constituciones | \$ 37.926.826.724,00 | \$ 41.802.027.795,00 | 10,22% |
| Aumento de capital | \$ 14.196.278.490,00 | \$ 18.873.668.547,99 | 32,95% |
| Disoluciones | \$ 6.283.668.922,00 | \$ 3.280.550.629,00 | -47,79% |
| Inversión neta | \$ 45.839.436.292,00 | \$ 57.395.145.713,99 | 25,21% |