



# INFORME REINO UNIDO

OPORTUNIDADES PRODUCTIVAS  
Y COMERCIALES PARA EL  
DEPARTAMENTO DEL **HUILA**

○ ○ ○ ○  
2 0 2 3

**HUILA**  
EMPRESARIAL







**Equipo técnico:**

Lina Marcela Carrera  
Víctor Rubiano Zambrano  
Cristian Cardozo Trujillo

**Contáctenos:**

Cámara de Comercio del Huila  
Huila e, Centro Empresarial  
Calle 21 sur No. 25-41  
Neiva – Huila

Convenio de Asociación No. 1 de 2022 entre el Departamento del Huila y la Cámara de Comercio del Huila.

Generación de capacidades en el sector productivo mediante metodologías que permitan el desarrollo empresarial, productivo y emprendedor de alto impacto en el departamento del Huila

## Contenido

OPORTUNIDADES COMERCIALES DEL DEPARTAMENTO DEL HUILA CON REINO UNIDO .....	3
1. Introducción.....	3
2. Contexto.....	5
3. Exportaciones del departamento del Huila con Reino Unido .....	7
4. Importaciones del departamento del Huila con el Reino Unido .....	9
5. Consolidado de productos que más se importan desde Reino Unido a Colombia.....	11
5.1. Gasolinas sin tetraetilo de plomo, para motores de vehículos automóviles, excepto desechos de aceites y que contengan biodiésel .....	14
5.2. Whisky .....	17
5.3. Instrumentos y aparatos electro médicos .....	21
5.4. Dentífricos (crema dental), acondicionados para su venta al por menor al usuario.....	24
5.5. Medicamentos para tratamiento oncológico o VIH.....	26
5.6. Malta (de cebada u otros cereales) sin tostar .....	29
6. CONSOLIDADO DE PRODUCTOS QUE MAS SE EXPORTAN DESDE COLOMBIA A REINO UNIDO .....	32
6.1. Bananas o plátanos frescos del tipo Cavendish Valery.....	34
6.2. Cafés sin tostar, sin descafeinar .....	36
6.3. Variedad Hass .....	38
6.4. Salsas preparadas y preparaciones para salsas.....	40
6.5. Gulupa (maracuyá morado) (pasiflora edulis varo edulis), frescas.....	41

6.6. Oro (incluido el oro platinado), en las demás formas en bruto, para uso no monetario .....	43
6.7. Tilapias frescas, refrigeradas excepto los hígados, huevas o lechas.....	44
7. CONCLUSIONES .....	46



## OPORTUNIDADES COMERCIALES DEL DEPARTAMENTO DEL HUILA CON REINO UNIDO

### 1. Introducción

El siguiente informe reúne evidencia sobre las oportunidades comerciales que tiene el departamento del Huila con la economía del Reino Unido. Bajo este panorama, y mediante el Observatorio Meta de inteligencia de mercados, el cual está en el marco del proyecto “generación de capacidades en el sector productivo mediante metodologías que permitan el desarrollo empresarial, productivo y emprendedor de alto impacto en el departamento del Huila, Iniciativa liderada por la Gobernación del Huila y la Cámara de Comercio del Huila, se vislumbró la necesidad de anticiparse, y mediante un análisis estructurado lograr identificar oportunidades comerciales del departamento del Huila con Reino Unido, y así generar una dinámica estratégica que permita impulsar la economía y el desarrollo regional.

Su estructura se basa en lo siguiente; en primer lugar, se contextualizan las dos economías y sus diferentes características que los componen, en segundo lugar, se hace un análisis histórico sobre las exportaciones e importaciones entre estos dos países, con el fin evidenciar un diagnóstico de lo que se ha vendido desde el Huila a Reino Unido. En tercer lugar, con relación a los productos que ha comprado Reino Unido de Colombia y lo que se ha vendido, se realiza una evidencia de los posibles productos potenciales del Huila con este mercado.

Es importante tener en cuenta, que este informe se realiza con el fin de originar en los empresarios, emprendedores y/o productores, iniciativas de transformación, invención, innovación, de sus productos para llegar de manera competitiva y de calidad a este mercado, según los datos, el departamento del Huila en el año corrido (enero – diciembre de 2022) ha exportado a Reino Unido 18.705 (miles de dólares), un -13,7% menos en comparación al mismo periodo durante el 2021, el

principal producto ha sido “Los demás cafés sin tostar, sin descafeinar”, seguida de la Tilapia fresca, refrigerada excepto hígados.

En relación con las importaciones, el departamento en el año corrido del 2022 le ha comprado a Reino Unido 888.502 mil millones de dólares, con una variación positiva del 73,7% con respecto al mismo periodo del 2021, por concepto de: Gasolinas sin tetraetilo de plomo, para motores de vehículos automóviles, excepto desechos de aceites y que contengan biodiesel.



## 2. Contexto

La apertura económica en la década de los noventa, fortalecida en la presidencia de César Gaviria (1990 – 1994), trajo consigo diversos efectos a la economía colombiana, debido a esa transición de una economía con un modelo proteccionista a un modelo neoliberal, cabe destacar que estos efectos principalmente impactaron en la industria nacional, el sector agrícola, impactó positivamente en el desarrollo de las empresas. Por su parte, esta apertura principalmente se basó en el derribe de las tarifas arancelarias y así llegar a un equilibrio en los precios de las distintas mercancías. Una problemática que se ha desarrollado desde el 1999 es que Colombia en promedio ha presentado una balanza de comercial deficitaria, esto se produce cuando el país compra más productos extranjeros que los que vende. Lo ideal es mantener la balanza equilibrada o al menos en un superávit (vende más que lo que compra). De lo anterior, llegó lo que hoy en día conocemos como “globalización” refiriéndose a una creciente integración de las economías de los diferentes países; empezaron a concretar acuerdos que contenían alianzas, pautas tributarias, entre otras. Cada uno buscando beneficios económicos, diversificar sus economías, potencializar los productos nacionales hacia la competencia extranjera.

Reino Unido se ubicó como la quinta economía más grande del mundo en 2021, aportando el 3,3% del PIB mundial. Fue la segunda economía de Europa, detrás de Alemania. Es un país con alto poder adquisitivo, con un PIB per cápita corriente de US\$47.203 similar al registrado por Nueva Zelanda y Hong Kong.

En los últimos años, el ritmo de la economía se había afectado por la incertidumbre respecto a las negociaciones y futuro del Brexit (ya definida su salida de la UE). El PIB creció 1,6% promedio anual, entre 2016 y 2018. En 2019 se desaceleró aún más con una variación de 1,5%.

Fueron grandes los efectos negativos del COVID-19 en la economía del Reino Unido y el PIB se redujo 9,3% en 2020. La recuperación se evidenció en el corto plazo y la



economía se incrementó 7,4% en 2021. El FMI estimó un crecimiento de 3,2% en 2022.

A pesar del lento crecimiento económico, la tasa de desempleo registró una tendencia decreciente; a comienzo de la actual década rondaba el 8% y se ubicó en 4,5% en 2021. Por otra parte, la inflación se mantendrá en bajos índices en los últimos años, por debajo de 3%. Sin embargo, la tendencia inflacionaria de la mayoría de países en el mundo, también se presentó en el Reino Unido y los precios subieron 5,4% en 2021. A julio de 2022, la tasa de inflación era de 8,8% anual.

El Reino Unido es gran protagonista en el comercio exterior mundial. Se encuentra entre los grandes exportadores de bienes del mundo; alcanzó los US\$449,2 mil millones en 2021 con un aumento de 21,4%, respecto al 2020. Las importaciones fueron cercanas a US\$683,8 mil millones, en 2021. Igualmente, es dinámico en el comercio de servicios, cuyas exportaciones superaron los US\$417 mil millones. Tradicionalmente, el país registra déficit en el comercio de bienes y superávit en servicios. Globalmente, el Reino Unido registra déficit en cuenta corriente de la balanza de pagos, el cual fue equivalente al 2,6% del PIB en 2021. En Reino Unido ingresaron US\$27.561 millones por IED en 2021, para un crecimiento de 51,4%, respecto al año anterior. No obstante, fueron mayores los recursos de inversión en el exterior, los cuales ascendieron a US\$107.741 millones.

Por último, el déficit fiscal se estaba reduciendo. Paso de 5,5% a 2,2% del PIB, entre 2013 y 2019. Sin embargo, por las medidas de emergencia adoptadas para enfrentar la pandemia, el déficit gubernamental se aumentó hasta representar el 12,8% del PIB en 2020 y disminuyó a 8% del PIB en 2021. Por otra parte, la deuda bruta del gobierno es alta y equivalió al 132,7% del PIB, en este último año.<sup>1</sup>

---

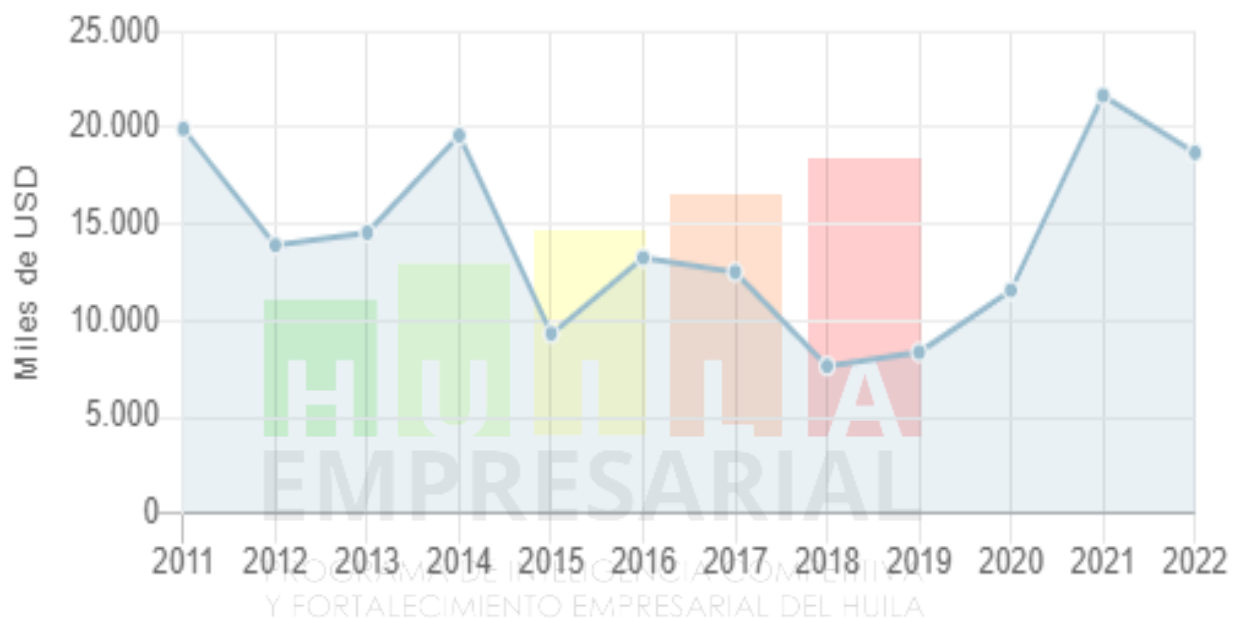
<sup>1</sup> Documento perfil de Reino Unido, oficina de estudios económicos del MINCIT



### 3. Exportaciones del departamento del Huila con Reino Unido

Las exportaciones del departamento del Huila con Reino Unido presentan una tendencia negativa, en relación con las transacciones realizadas en el periodo 2021 al 2022:

Gráfica 1. Dinámica anual de las exportaciones del Huila con Reino Unido



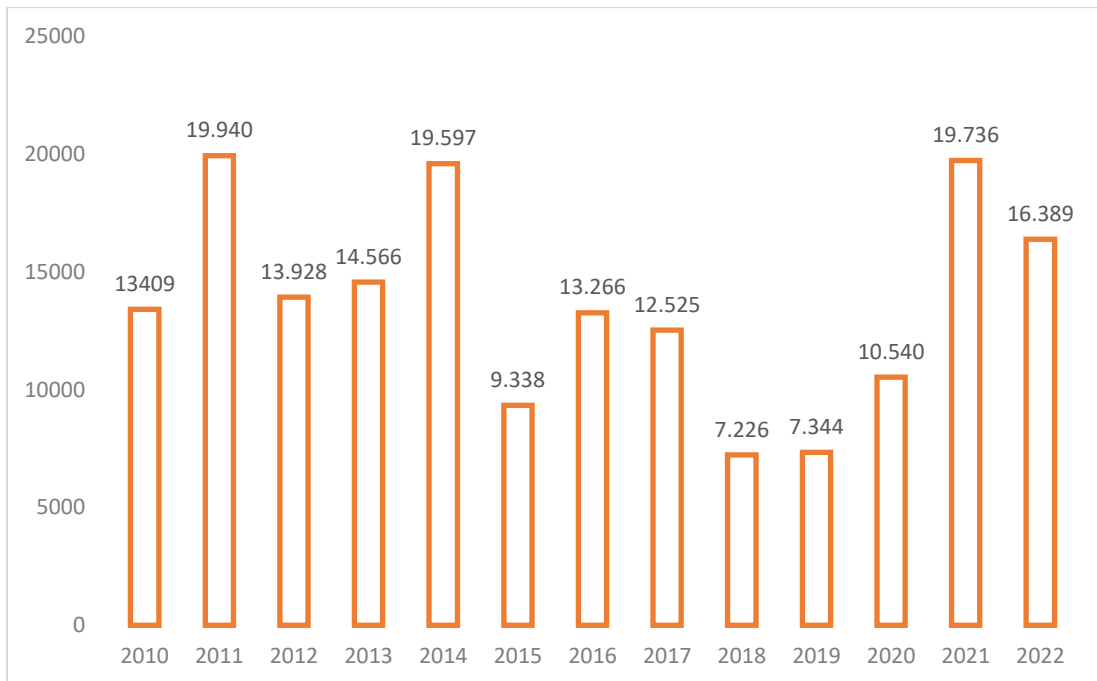
Fuente: DANE – DIAN, cálculos: Gerencia de Inteligencia Competitiva – Colombia Productiva



Cámara de Comercio  
del Huila

El pico más alto se registra en el 2021, durante este año, las exportaciones no tradicionales del departamento del Huila presentaron un comportamiento negativo, al pasar de US\$ 21.670 miles FOB a US\$ 18.705 miles, con una baja de -14% con relación a los registros del 2022.

Gráfica 2. Exportaciones históricas, los demás cafés sin tostar y sin descafeinar



Fuente: DANE – DIAN, cálculos: Gerencia de Inteligencia Competitiva – Colombia Productiva

El pico más alto de este producto fue el año 2011 con más de US\$19.940 miles FOB, durante este periodo las exportaciones de café aumentaron gracias a que se estaba saliendo de la recesión económica del 2010.

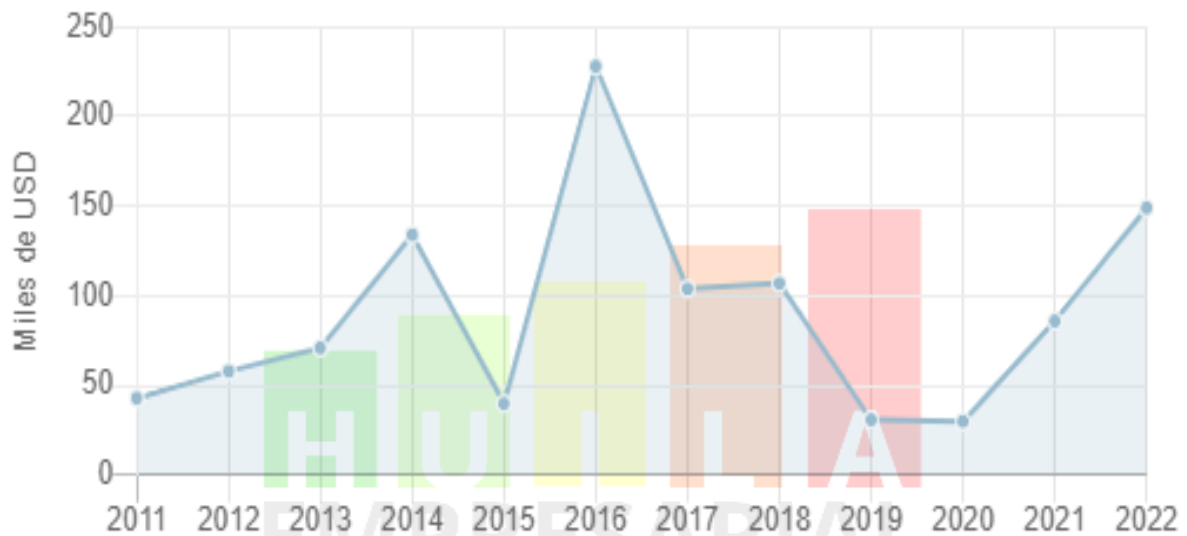
En el 2021 el Reino Unido importó \$1,06MM en Café, convirtiéndose en el importador número 10 de Café en el mundo. En el mismo año, Café fue el producto número 119 más importado en Reino Unido. Reino Unido le compra Café principalmente de los siguientes países: Suiza (\$186M), Alemania (\$144M), Brasil (\$122M), Colombia (\$79M), y Italia (\$78,8M).

Los mercados de importación de más rápido crecimiento en Café para Reino Unido Entre 2020 y 2021 fueron Suiza (\$57,9M), Brasil (\$26,4M), y Colombia (\$22,2M).

#### 4. Importaciones del departamento del Huila con el Reino Unido

El comportamiento histórico de las compras del Huila al Reino Unido presenta una tendencia creciente:

Gráfica 3. Dinámica anual de las importaciones del Huila con Reino Unido



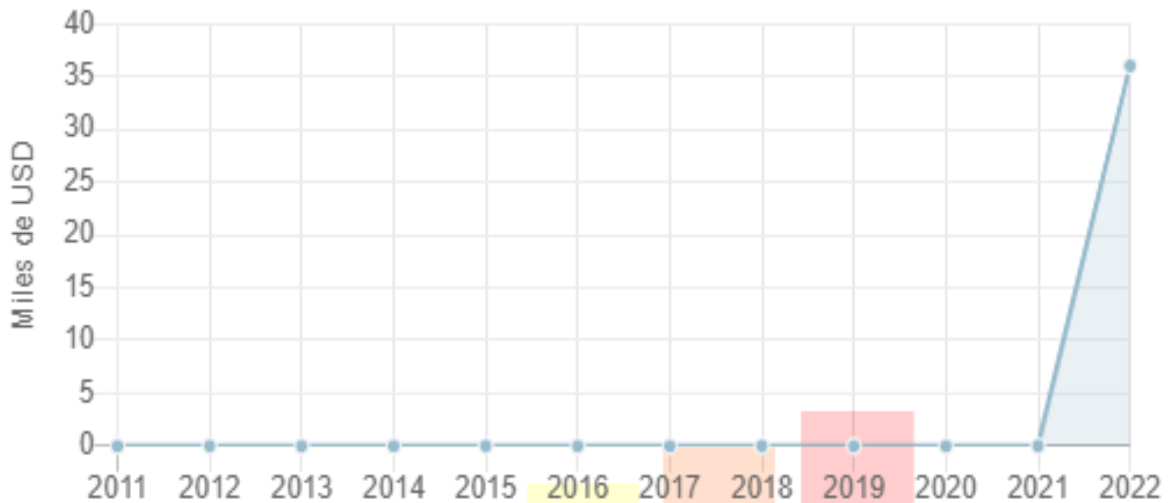
Fuente: DANE – DIAN, cálculos: Gerencia de Inteligencia Competitiva – Colombia Productiva

PROGRAMA DE INTELIGENCIA COMPETITIVA  
Y FORTALECIMIENTO EMPRESARIAL DEL HUILA

El pico más alto se registra en el 2016, por concepto de: de un mayor peso relativo de dichas importaciones correspondiente a la adquisición de las demás manufacturas hierro y acero.

El producto principal ha sido: Importaciones históricas, Los demás instrumentos y aparatos para la medida o control de otras características variables de líquidos o gases:

Gráfica 4. Importaciones históricas, Los demás instrumentos y aparatos para la medida o control de otras características variables de líquidos o gases



Fuente: DANE – DIAN, cálculos: Gerencia de Inteligencia Competitiva – Colombia Productiva

De acuerdo a la anterior gráfica, en los últimos años las importaciones por concepto de este producto, presenta una tendencia creciente, con un pico alto en el 2022, en la gráfica se puede observar que desde el año 2021 este producto de importa cada vez más.

Estos aparatos miden la presión de un líquido o de un gas. Se diferencian de los barómetros en que éstos miden la presión de la atmósfera libre, mientras que los manómetros indican la presión de un fluido contenido en un espacio cerrado.

## 5. Consolidado de productos que más se importan desde Reino Unido a Colombia

En el siguiente informe, se consolidan los productos que más se importaron a Colombia desde Reino Unido entre enero del 2022 a diciembre del 2022, con el objetivo de mostrar oportunidades comerciales para los empresarios a través de cifras y graficas porcentuales

Tabla 1. Productos que se importan desde Reino Unido a Colombia

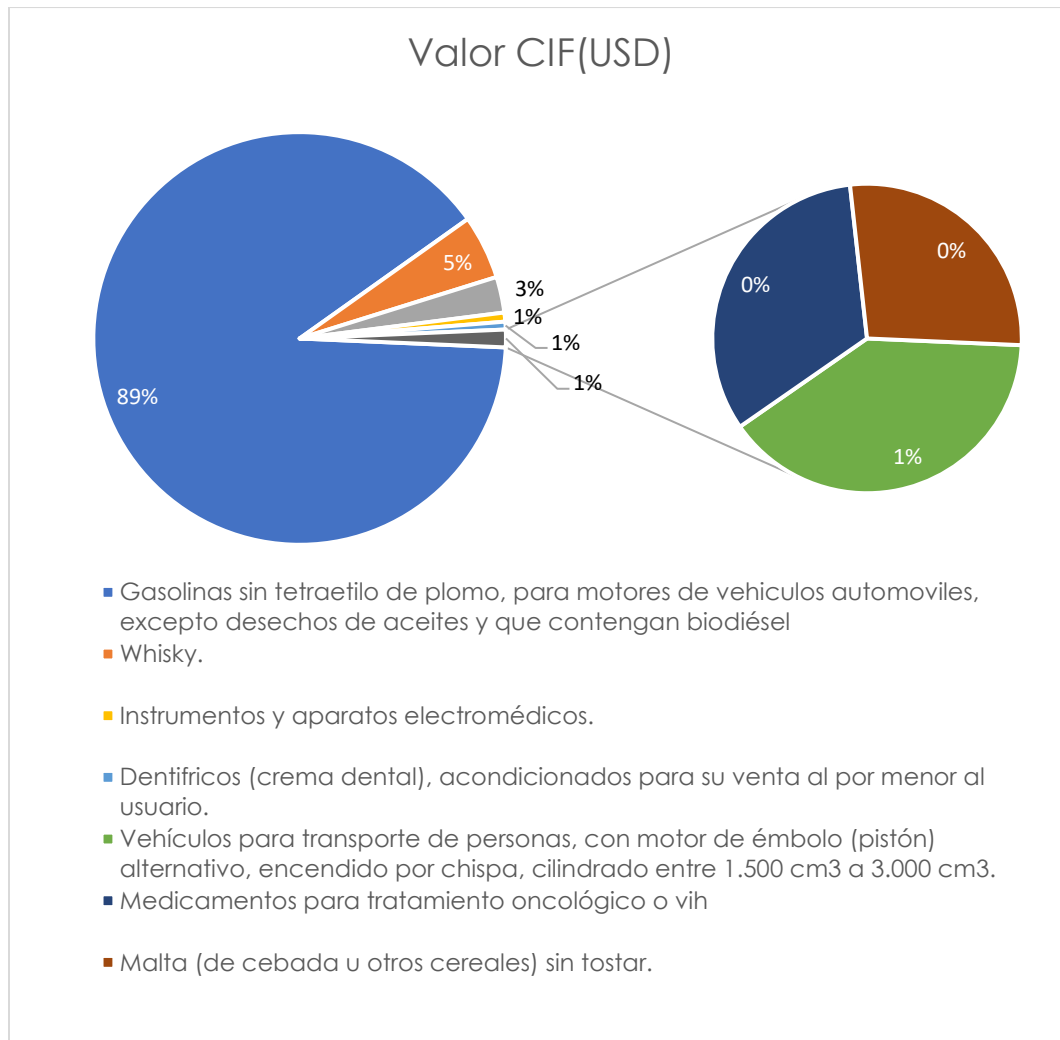
Código partida	Descripción de partida arancelaria	Valor CIF(USD)
2710121300	Gasolinas sin tetraetilo de plomo, para motores de vehículos automóviles, excepto desechos de aceites y que contengan biodiésel	\$ 368.082.732,23
2208300000	Whisky.	\$ 20.653.015,08
9018901000	Instrumentos y aparatos electro médicos.	\$ 2.908.593,49
3306100000	Dentífricos (crema dental), acondicionados para su venta al por menor al usuario.	\$ 2.517.362,12
3002151000	Medicamentos para tratamiento oncológico o VIH	\$ 1.870.330,03
1107100000	Malta (de cebada u otros cereales) sin tostar.	\$ 1.560.575,26

Fuente: elaboración Propia, datos suministrados por LegisComex

De acuerdo con la anterior tabla, son 6 los productos más relevantes que se importaron desde Reino Unido a Colombia, durante el periodo de referencia. En valores CIF, los tres principales fueron, Gasolinas sin tetraetilo de plomo, para motores de vehículos automóviles, excepto desechos de aceites y que contengan biodiésel, Whisky y Vehículos para transporte de personas, con motor de émbolo (pistón) alternativo, encendido por chispa, cilindrado entre 1.000 cm<sup>3</sup> a 1.500 cm<sup>3</sup>.



Gráfica 5. Participación (%) productos que se importan desde Reino Unido a Colombia



Fuente: elaboración Propia, datos suministrados por Legis Comex

Sobre el total de las importaciones, el 89% Gasolinas sin tetraetilo de plomo, para motores de vehículos automóviles, excepto desechos de aceites y que contengan biodiésel, el 5% les corresponde al Whisky y el 3% a los Vehículos para transporte de personas, con motor de émbolo (pistón) alternativo, encendido por chispa, cilindrado entre 1.000 cm<sup>3</sup> a 1.500 cm<sup>3</sup>, estos tres productos representan, más de la mitad del valor de las importaciones.

Los tres productos con una menor participación son: Vehículos para transporte de personas, con motor de émbolo (pistón) alternativo, encendido por chispa, cilindrado entre 1.500 cm<sup>3</sup> a 3.000 cm<sup>3</sup>., Medicamentos para tratamiento oncológico o VIH y Malta (de cebada u otros cereales) sin tostar.

Por lo anterior se analiza el destino, las unidades importadoras y los proveedores de cada uno de los anteriores productos:



### 5.1. Gasolinas sin tetraetilo de plomo, para motores de vehículos automóviles, excepto desechos de aceites y que contengan biodiésel

De acuerdo con la importación de Gasolinas sin tetraetilo de plomo, para motores de vehículos automóviles, excepto desechos de aceites y que contengan biodiésel, se tiene lo siguiente:

Tabla 2. Departamento destino

Departamento Destino	Valor CIF(USD)
BOGOTÁ	\$ 368.082.732,23

Fuente: elaboración Propia, datos suministrados por Legiscomex

Bogotá como capital del país es la ciudad destino, de este producto

En términos de las unidades productivas importadoras, se determina lo siguiente:

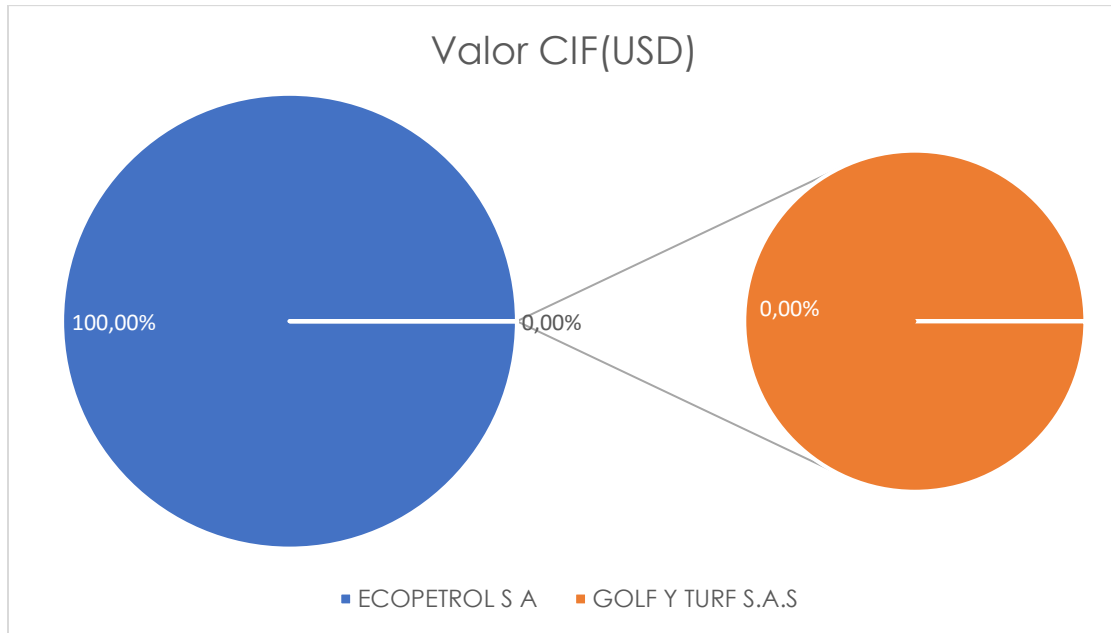
Tabla 3. Unidades productivas importadoras

Razón social importador	Valor CIF(USD)
ECOPETROL S A	\$ 368.077.442,28
GOLF Y TURF S.A.S	\$ 5.289,95

Fuente: elaboración Propia, datos suministrados por Legiscomex

En total son solo 2 las unidades productivas que compraron este producto en el periodo referenciado. A continuación, se referencian en valores CIF, son ECOPETROL S A, GOLF Y TURF S.A.S.

Gráfica 6. Participación (%) unidades productivas importadoras



Fuente: elaboración Propia, datos suministrados por Legiscomex

De acuerdo con el total de las importaciones que llegan de Reino Unido a Colombia, por concepto de Gasolinas sin tetraetilo de plomo, para motores de vehículos automóviles, excepto desechos de aceites y que contengan biodiésel, el 99.7% es Ecopetrol S.A y Golf Turf SAS.

En término de las empresas británicas que venden este producto, se determina lo siguiente:



Tabla 4. Proveedores

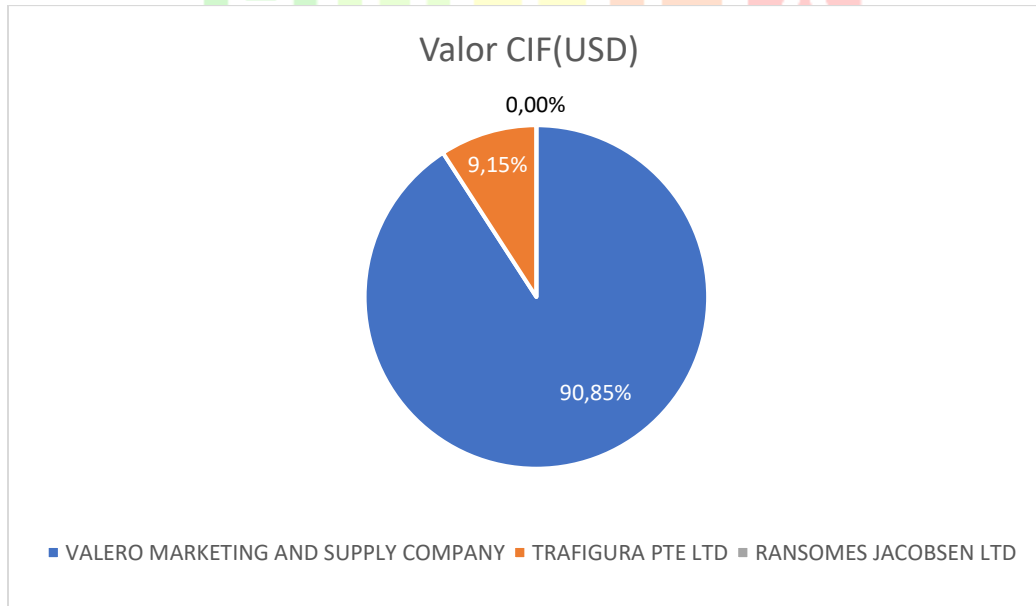
Razón social de proveedor	Valor CIF(USD)
VALERO MARKETING AND SUPPLY COMPANY	\$ 334.387.242,00
TRAFIGURA PTE LTD	\$ 33.685.946,88
RANSOMES JACOBSEN LTD	\$ 5.289,95

Fuente: elaboración Propia, datos suministrados por Legiscomex

Fueron 3 los proveedores de las importaciones del periodo en estudio, en donde en valores CIF, se destacan: VALERO MARKETING AND SUPPLY COMPANY, TRAFIGURA PTE LTD, RANSOMES JACOBSEN LTD.

De acuerdo a su participación porcentual, se cuenta con:

Gráfica 7. Participación (%) proveedores



Fuente: elaboración Propia, datos suministrados por Legiscomex

La empresa VALERO MARKETING AND SUPPLY COMPANY representa el 90.85%, seguida de TRAFIGURA PTE LTD, con el 9,15% y, en tercer lugar, RANSOMES JACOBSEN LTD con una representación muy pequeña si la comparamos con las anteriores.



## 5.2. Whisky

Otro de los productos que Colombia le compra a Reino Unido es el Whisky. Los departamentos a los que se dirige esta importación son:

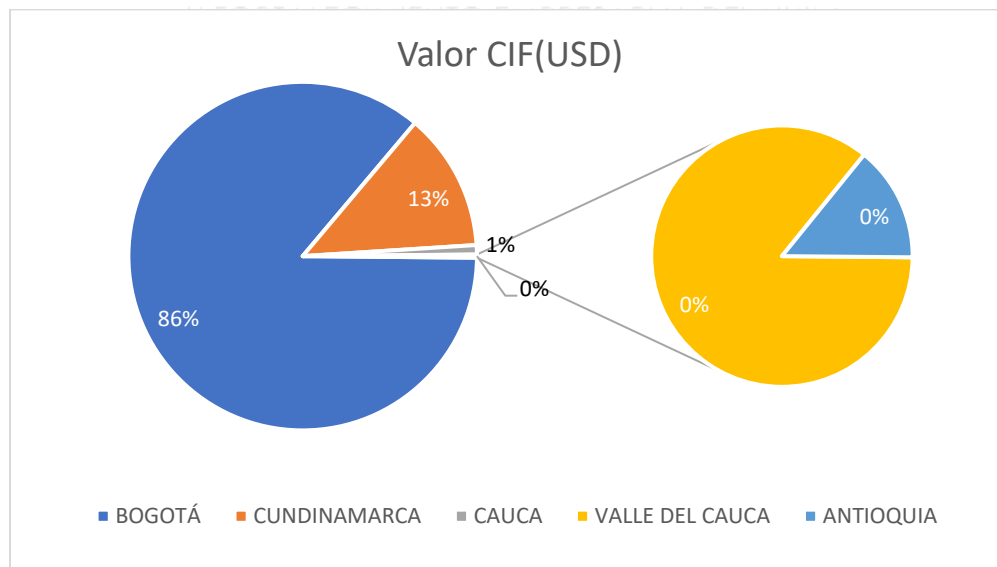
Tabla 5. Departamento destino

Departamento Destino	Valor CIF(USD)
BOGOTÁ	\$ 17.763.666,77
CUNDINAMARCA	\$ 2.649.549,00
CAUCA	\$ 179.932,00
VALLE DEL CAUCA	\$ 51.303,07
ANTIOQUIA	\$ 8.564,24

Fuente: elaboración Propia, datos suministrados por Legiscomex

En primer lugar, se encuentra Bogotá, seguido por los departamentos, del Cundinamarca, Cauca, Valle del Cauca y Antioquia.

Gráfica 8. Participación (%) departamento destino



Fuente: elaboración Propia, datos suministrados por Legiscomex

Bogotá es el principal destino, con el 86% de las importaciones de Whisky del Reino Unido, seguido por los departamentos de Cundinamarca con el 13% y los demás se dividen un 1% Cauca, Valle del Cauca y Antioquia.

Las empresas de estos departamentos que compran este producto son:

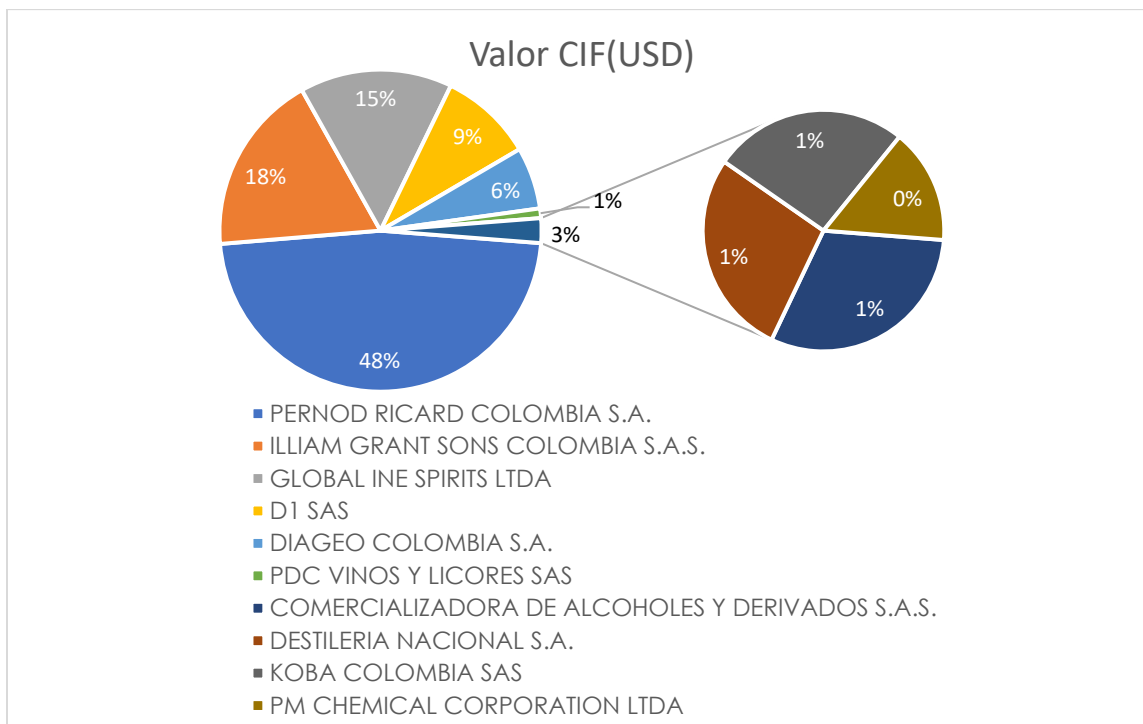
Tabla 6. Unidades productivas importadoras

Razón social importador	Valor CIF(USD)
PERNOD RICARD COLOMBIA S.A.	\$ 9.783.614,12
ILLIAM GRANT SONS COLOMBIA S.A.S.	\$ 3.753.592,60
GLOBAL INE SPIRITS LTDA	\$ 3.157.293,21
D1 SAS	\$ 1.933.107,08
DIAGEO COLOMBIA S.A.	\$ 1.283.730,66
PDC VINOS Y LICORES SAS	\$ 199.551,91
COMERCIALIZADORA DE ALCOHOLES Y DERIVADOS S.A.S.	\$ 157.719,44
DESTILERIA NACIONAL S.A.	\$ 141.199,73
KOBA COLOMBIA SAS	\$ 133.925,78
PM CHEMICAL CORPORATION LTDA	\$ 78.794,97

Fuente: elaboración Propia, datos suministrados por Legiscomex

En primer lugar, se encuentran las empresas Bogotanas, PERNOD RICARD COLOMBIA S.A., ILLIAM GRANT SONS COLOMBIA S.A.S., GLOBAL INE SPIRITS LTDA, D1 SAS, DIAGEO COLOMBIA S.A.

Gráfica 9. Participación (%) unidades productivas importadoras



Fuente: elaboración Propia, datos suministrados por Legiscomex

Pernod Ricard Colombia S A es una empresa ubicada en Bogotá, se dedica al Comercio al por mayor de bebidas y tabaco, es la responsable del 48% de las importaciones de este bien, seguida por también Bogotana ILLIAM GRANT SONS COLOMBIA S.A.S. con el 18% y GLOBAL INE SPIRITS LTDA con el 15%.

Cuando se indaga por los proveedores, durante ese periodo, se encontró que 3 fueron los encargados de esta tarea:

Tabla 7. Proveedores

Razón social de proveedor	Valor CIF(USD)
CHIVAS BROTHERS INTERNATIONAL LTD	\$ 9.552.379,05
ILLIAM GRANT SONS DISTILERS LTD	\$ 3.753.592,60
MACALLAN DISTILLERS LTD	\$ 2.264.718,88
ANGUS DUNDEE DISTILLERS PLC	\$ 2.208.232,59
DIAGEO BRANDS BV	\$ 1.283.730,66
HYTE AND MACKAY LIMITED	\$ 439.351,22
TRADALL S.A.	\$ 369.421,15
UETA LATINOAMERICA INC	\$ 274.867,63
HIGHLAND DISTILLERS LTD	\$ 248.285,55
THE BENRIACH DISTILLERY COMPANY LTD	\$ 236.514,41

Fuente: elaboración Propia, datos suministrados por Legiscomex

A continuación, se mencionarán las principales empresas con sus porcentajes de participación que venden este producto a los importadores colombianos: CHIVAS BROTHERS INTERNATIONAL LTD con el 46% es el principal proveedor de este producto, seguido por ILLIAM GRANT SONS DISTILERS LTD con el 18% y MACALLAN DISTILLERS LTD con el 11%.

### 5.3. Instrumentos y aparatos electro médicos

Otro de los productos que Colombia le compró a Reino Unido durante ese periodo, fueron los Instrumentos y aparatos electro médicos, dentro de los departamentos destinos, se ubican:

Tabla 8. Departamento destino

Departamento Destino	Valor CIF(USD)
BOGOTÁ	\$ 2.755.472,19
CUNDINAMARCA	\$ 153.014,94

Fuente: elaboración Propia, datos suministrados por Legiscomex

Bogotá y el departamento de Cundinamarca son los principales destinos de estos productos, esto gracias a las zonas industriales de Mosquera y Madrid Cundinamarca, municipios donde se ubican las empresas que compran este producto.

Tabla 9. Unidades productivas importadoras

Razón social importador	Valor CIF(USD)
ABBOTT LABORATORIES DE COLOMBIA SAS	\$ 2.577.710,22
STRYKER COLOMBIA SAS	\$ 264.590,64
FIRST MEDICAL DE COLOMBIA SAS	\$ 42.934,07
MEQ TECNOLOGIA MEDICA SAS	\$ 16.140,96
CLS DOTACIONES MEDICAS SAS	\$ 6.017,46

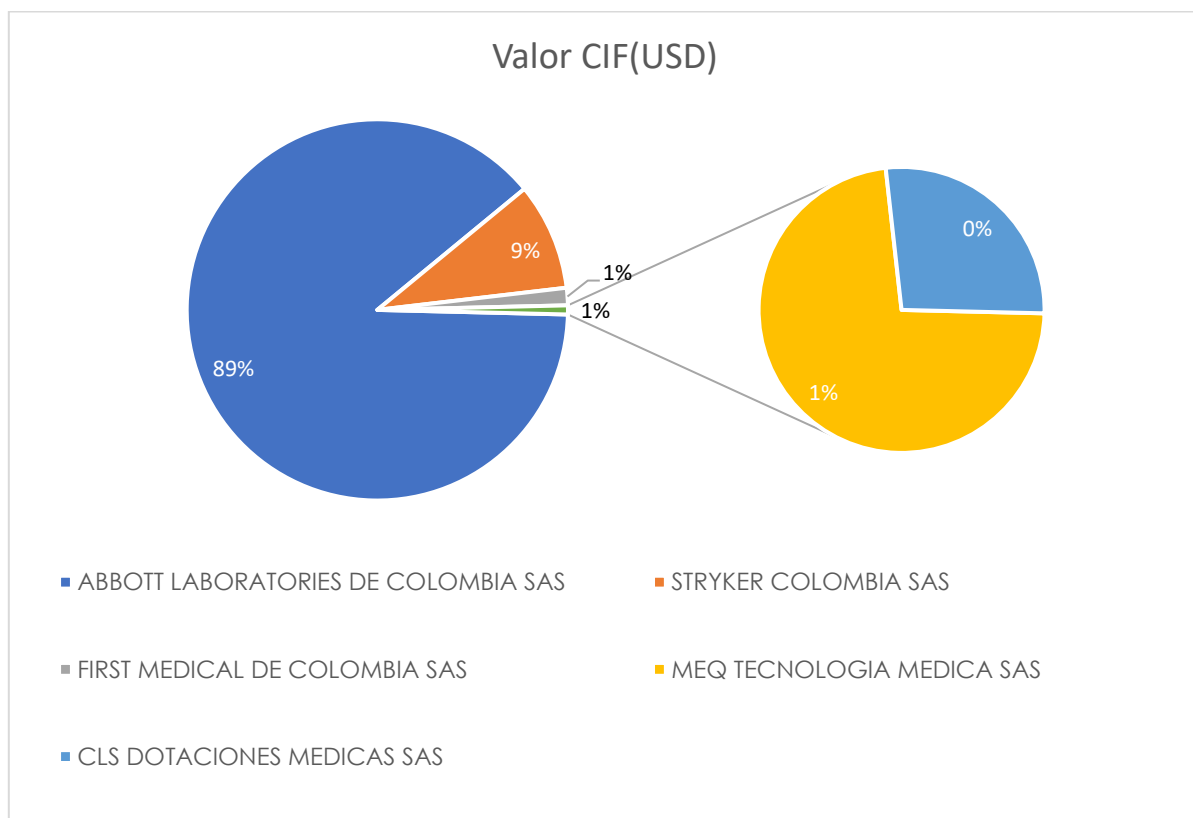
Fuente: elaboración Propia, datos suministrados por Legiscomex

Son cinco las empresas ubicadas en Bogotá y Cundinamarca, las que compran estos productos de proveedores del Reino Unido, las 3 más relevantes son: ABBOTT LABORATORIES DE COLOMBIA SAS. se dedica a la fabricación, distribución y venta de productos farmacéuticos genéricos de marca, suplementos nutricionales, antibióticos,



homeopáticos y Fito terapéuticos, seguida por STRYKER COLOMBIA SAS que ofrece productos y servicios en las áreas de medicina y cirugía, neurotecnología, ortopedia y columna vertebral y por ultima FIRST MEDICAL DE COLOMBIA SAS la cual es una empresa, con sede principal en Bogotá D.C. Opera en Reparación y Mantenimiento de Equipos Electrónicos y de Precisión sector médico.

Gráfica 10. Participación (%) unidades productivas importadoras



Fuente: elaboración Propia, datos suministrados por Legiscomex

La principal empresa importadora de este bien es ABBOTT LABORATORIES DE COLOMBIA SAS con una participación del 89%, seguida por STRYKER COLOMBIA SAS. con el 9%. Y FIRST MEDICAL DE COLOMBIA SAS con el 1%.

Tabla 10. Proveedores

Razón social de proveedor	Valor CIF(USD)
ABBOTT DIAGNOSTICS GMBH	\$ 2.577.710,22
HEARTSINE TECHNOLOGIES LIMITED	\$ 264.590,64
PENLON LIMITED	\$ 59.075,03
TENSCARE LTD	\$ 6.017,46

Fuente: elaboración Propia, datos suministrados por Legiscomex

Son cuatro las empresas relacionadas con el Reino Unido que proveen estos productos en Colombia, ABBOTT DIAGNOSTICS GMBH laboratorios estadounidense que tiene sede en el Reino Unido desde 1941, seguido por HEARTSINE TECHNOLOGIES LIMITED ubicada en el condado de Antrim reconocida a nivel mundial por que tienen un fuerte enfoque en a la ciencia y la tecnología para salvar vidas, además de las empresas PENLON LIMITED y TENSCARE LTD.

PROGRAMA DE INTELIGENCIA COMPETITIVA  
Y FORTALECIMIENTO EMPRESARIAL DEL HUILA



#### 5.4. Dentífricos (crema dental), acondicionados para su venta al por menor al usuario.

Otro de los productos que Colombia le compra a Reino Unido, son los Dentífricos (crema dental), acondicionados para su venta al por menor al usuario, el departamento destino de esta importación son:

Tabla 11. Departamento destino

Departamento Destino	Valor CIF(USD)
BOGOTÁ	\$ 2.755.472,19
CUNDINAMARCA	\$ 153.014,94

Fuente: elaboración Propia, datos suministrados por Legiscomex

Los principales destinos de las importaciones por concepto de Dentífricos (crema dental), acondicionados para su venta al por menor al usuario, son Bogotá con un 95% y Cundinamarca con el 5% sobre el total de las importaciones de este producto.

Las unidades productivas de Colombia, que compraron este producto durante el periodo de estudio son:

Tabla 12. Unidades productivas importadoras

Razón social importador	Valor CIF(USD)
GLAXOSMITHKLINE CONSUMER HEALTHCARE COLOMBIA SAS	\$ 2.517.362,12

Fuente: elaboración Propia, datos suministrados por Legiscomex

Solo una empresa Colombia se encarga de importador de este bien: GLAXOSMITHKLINE CONSUMER HEALTHCARE COLOMBIA SAS. La cual tiene como actividad principal Comercio al por mayor de productos farmacéuticos medicinales cosméticos y de tocador.

De acuerdo con los proveedores, se determina lo siguiente:

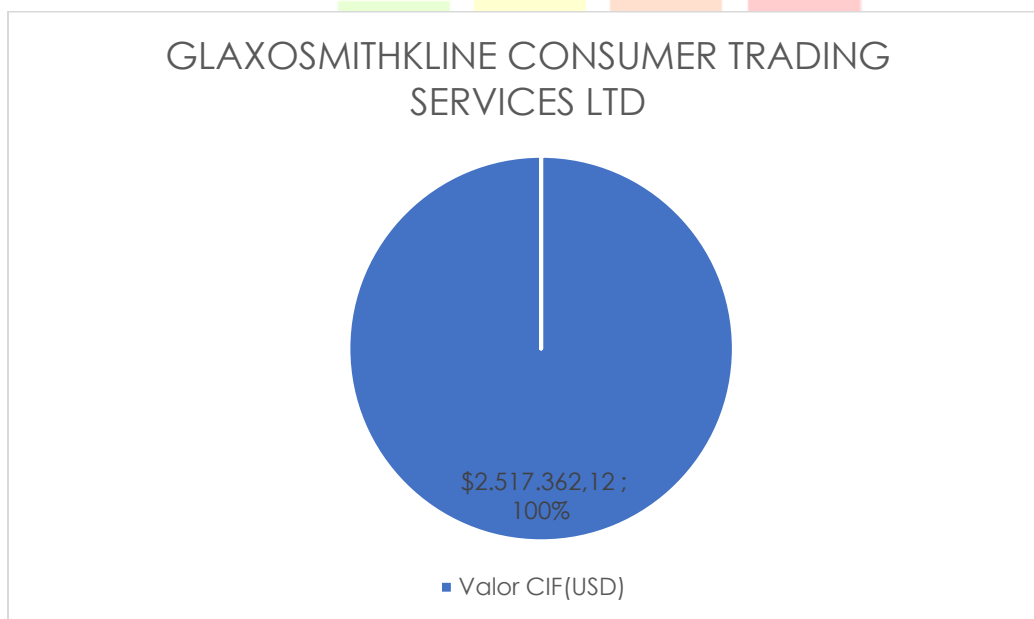
Tabla 13. Proveedores

Razón social de proveedor	Valor CIF(USD)
GLAXOSMITHKLINE CONSUMER TRADING SERVICES LTD	\$ 2.517.362,12

Fuente: elaboración Propia, datos suministrados por Legiscomex

Solo una empresa es la encargada de proveer este producto durante el periodo de referencia, GLAXOSMITHKLINE CONSUMER TRADING SERVICES LTD es una empresa farmacéutica. La Compañía fabrica y desarrolla vacunas, medicamentos farmacéuticos y otros productos de consumo para el cuidado de la salud, así como realiza actividades de investigación.

Gráfica 11. Participación (%) proveedores



Fuente: elaboración Propia, datos suministrados por Legiscomex

El principal proveedor fue GLAXOSMITHKLINE CONSUMER TRADING SERVICES LTD, en donde este representa el 100%, ya que tiene una filiar (GLAXOSMITHKLINE CONSUMER HEALTHCARE COLOMBIA SAS) en Colombia, facilitando la importación.

### 5.5. Medicamentos para tratamiento oncológico o VIH

Otro de los productos que Colombia le compra a Reino Unido, son las Medicamentos para tratamiento oncológico o VIH.

Tabla 14. Departamentos destino

Departamento Destino	Valor CIF(USD)
BOGOTÁ	\$ 1.870.330,03

Fuente: elaboración Propia, datos suministrados por Legiscomex

Bogotá como capital de la república es el destino por concepto de esta importación.

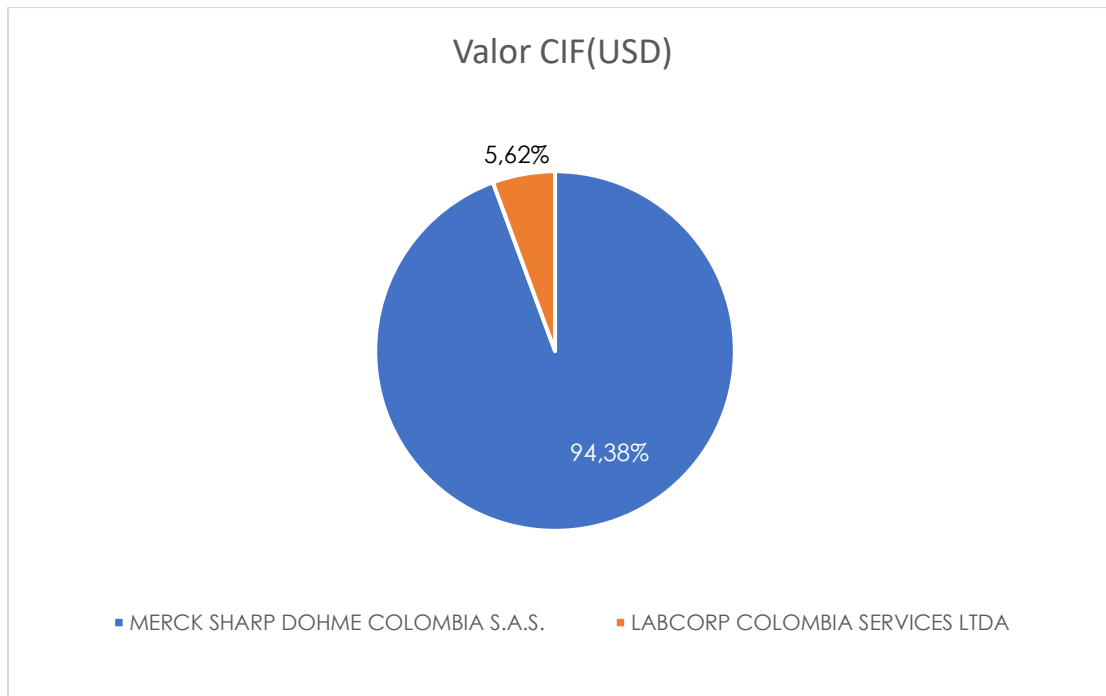
Tabla 15. Unidades productivas importadoras

Razón social importador	Valor CIF(USD)
MERCK SHARP DOHME COLOMBIA S.A.S.	\$ 1.765.283,67
LABCORP COLOMBIA SERVICES LTDA	\$ 105.046,36

Fuente: elaboración Propia, datos suministrados por Legiscomex

Las compañías resididas en Colombia, que compran estos productos de Reino Unido, fueron 2, estas son: MERCK SHARP DOHME COLOMBIA S.A.S empresa que desempeñamos un papel importante en el descubrimiento y desarrollo de medicamentos y vacunas innovadores para tratar y prevenir enfermedades infecciosas, como el VIH y el ébola importa el 95% de este producto y LABCORP COLOMBIA SERVICES LTDA empresa con sede principal en Bogotá su actividad comercial son las Otras actividades profesionales científicas y técnicas con una participación el importación del 5%.

Gráfica 12. Participación (%) unidades productivas importadoras



Fuente: elaboración Propia, datos suministrados por Legiscomex

La empresa importadora, con mayor participación es la empresa MERCK SHARP DOHME COLOMBIA S.A.S, con el 94,38%, seguida por LABCORP COLOMBIA SERVICES LTDA con el 5,62%.

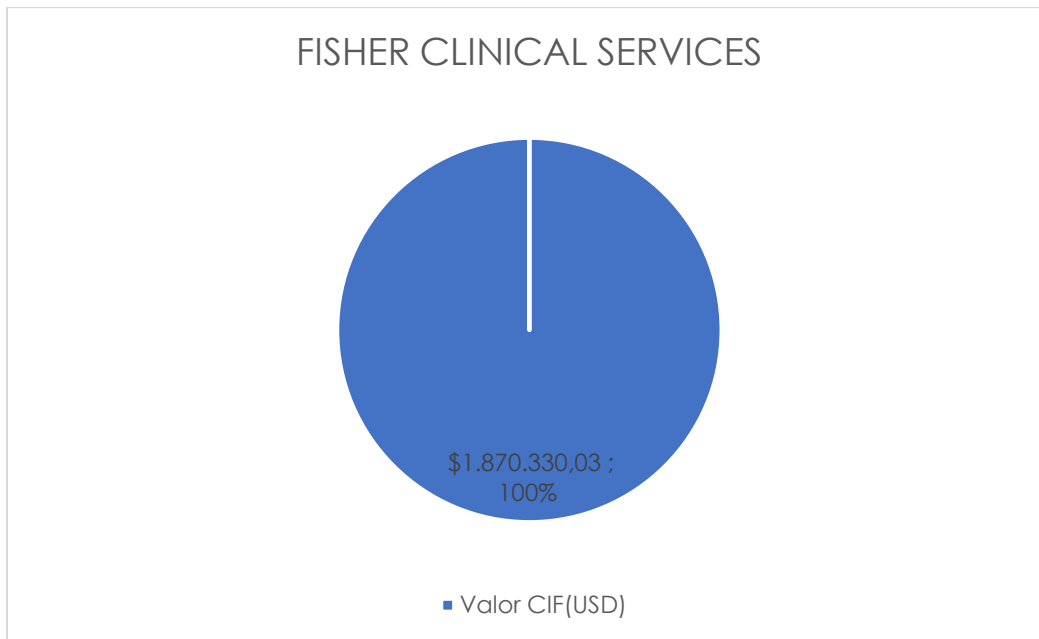
Tabla 16. Proveedores

Razón social de proveedor	Valor CIF(USD)
FISHER CLINICAL SERVICES	\$ 1.870.330,03

Fuente: elaboración Propia, datos suministrados por Legiscomex

Es un solo el proveedor de los Medicamentos para tratamiento oncológico o VIH, en el periodo de estudio es: FISHER CLINICAL SERVICES.

Gráfica 13. Participación (%) proveedores



Fuente: elaboración Propia, datos suministrados por Legiscomex

El principal proveedor es FISHER CLINICAL SERVICES Fisher Clínica Services forma parte de la división de servicios biofarmacéuticos de Thermo Fisher Scientific, el líder mundial al servicio de la ciencia con sede en el Reino Unido.



### 5.6. Malta (de cebada u otros cereales) sin tostar

Otro de los productos que Colombia le compra a Reino Unido, es la Malta (de cebada u otros cereales) sin tostar, entre otros.

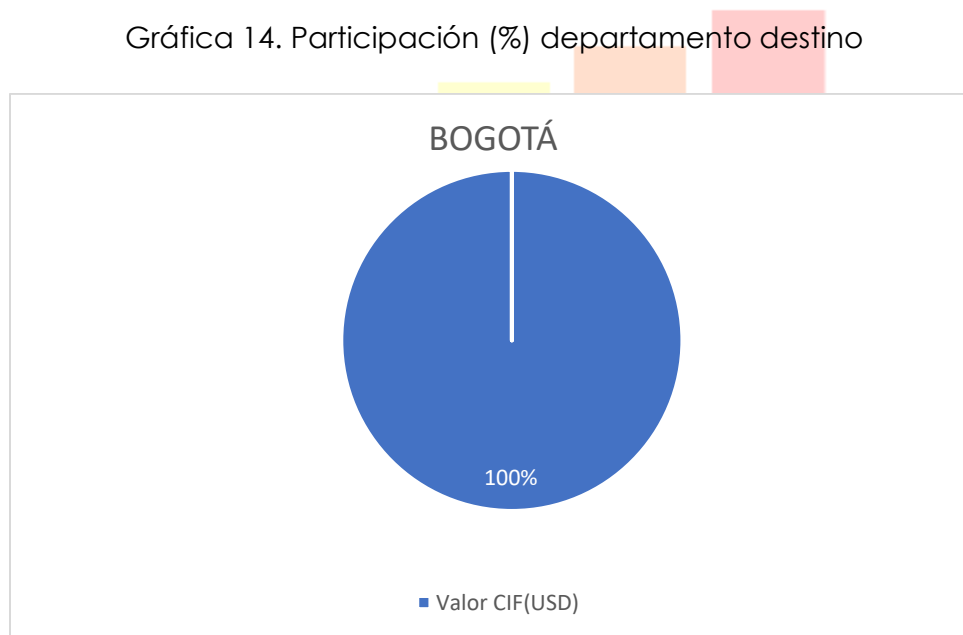
Tabla 17. Departamento destino

Departamento Destino	Valor CIF(USD)
BOGOTÁ	\$ 1.179.419,51

Fuente: elaboración Propia, datos suministrados por Legiscomex

Bogotá como distrito capital es la región que importa este producto.

Gráfica 14. Participación (%) departamento destino



Fuente: elaboración Propia, datos suministrados por Legiscomex

El principal destino de estas importaciones es Bogotá, con una participación del 100%, gracias a que las dos empresas importadoras de este producto se ubican en la capital.



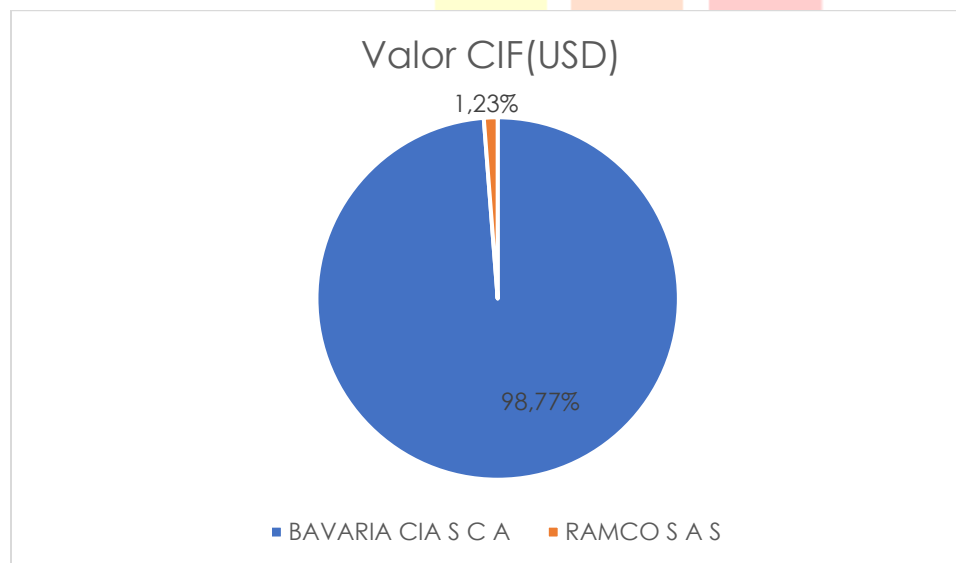
Tabla 18. Unidades productivas importadoras

Razón social importador	Valor CIF(USD)
BAVARIA CIA S C A	\$ 1.541.450,02
RAMCO S A S	\$ 19.125,24

Fuente: elaboración Propia, datos suministrados por Legiscomex

Son dos empresas que importan este producto, ellas son: BAVARIA CIA S.C.A es la mayor compañía de bebidas de Colombia y la segunda mayor cervecera de Suramérica y RAMCO S.A.S

Gráfica 15. Participación (%) unidades productivas importadoras



Fuente: elaboración Propia, datos suministrados por Legiscomex

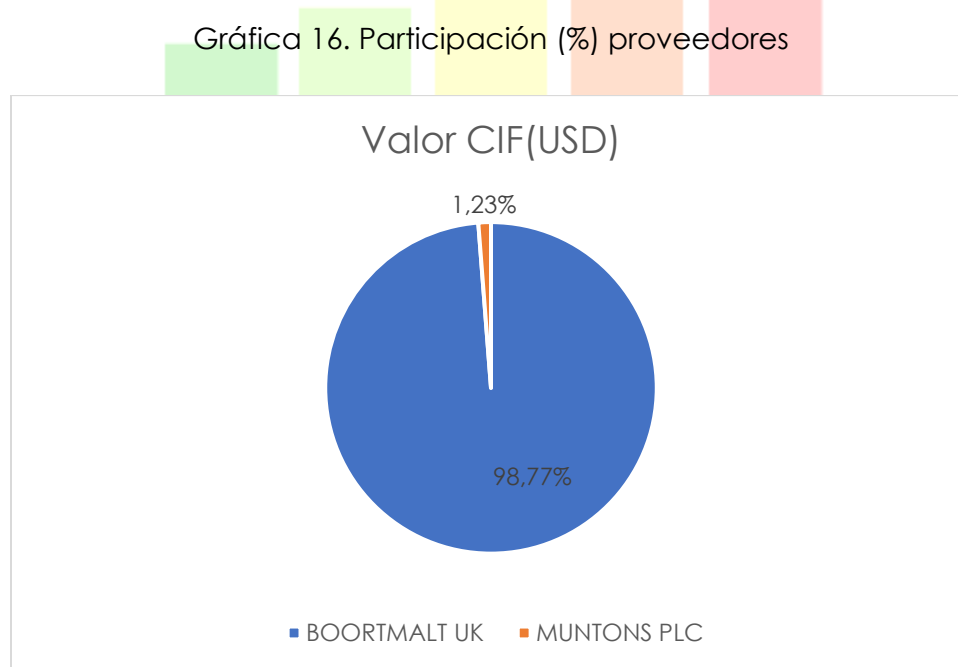
La principal empresa importadora es BAVARIA CIA S C A con una participación del 98.77%.

Tabla 19. Proveedores

Razón social de proveedor	Valor CIF(USD)
BOORTMALT UK	\$ 1.541.450,02
MUNTONS PLC	\$ 19.125,24

Fuente: elaboración Propia, datos suministrados por Legiscomex

En Reino Unido se registró solo 2 proveedores de este producto durante el periodo estudiado. BOORTMALT UK empresa maltera líder en el mundo con una capacidad de producción de 3 millones de toneladas y MUNTONS PLC proveedor líder de maltas para elaboración de cerveza y destilación e ingredientes malteados para la industria de alimentos y bebidas



Fuente: elaboración Propia, datos suministrados por Legiscomex

BOORTMALT UK con una participación del 98,77%, es el mayor proveedor de Malta (de cebada u otros cereales) sin tostar, en el país, seguida por MUNTONS PLC con el 1,23%.

## 6. CONSOLIDADO DE PRODUCTOS QUE MAS SE EXPORTAN DESDE COLOMBIA A REINO UNIDO

En la siguiente tabla, se consolidan los productos que más se exportan a Reino Unido. Con la intención de mostrar oportunidades de exportación desde el departamento del huila a dicho país. Las cifras corresponden al valor FOB que tuvieron estos productos en cuanto a exportación entre enero del año 2022 a diciembre del año 2022.

Tabla 20. Productos con potencial de exportación a Reino Unido desde el departamento del Huila

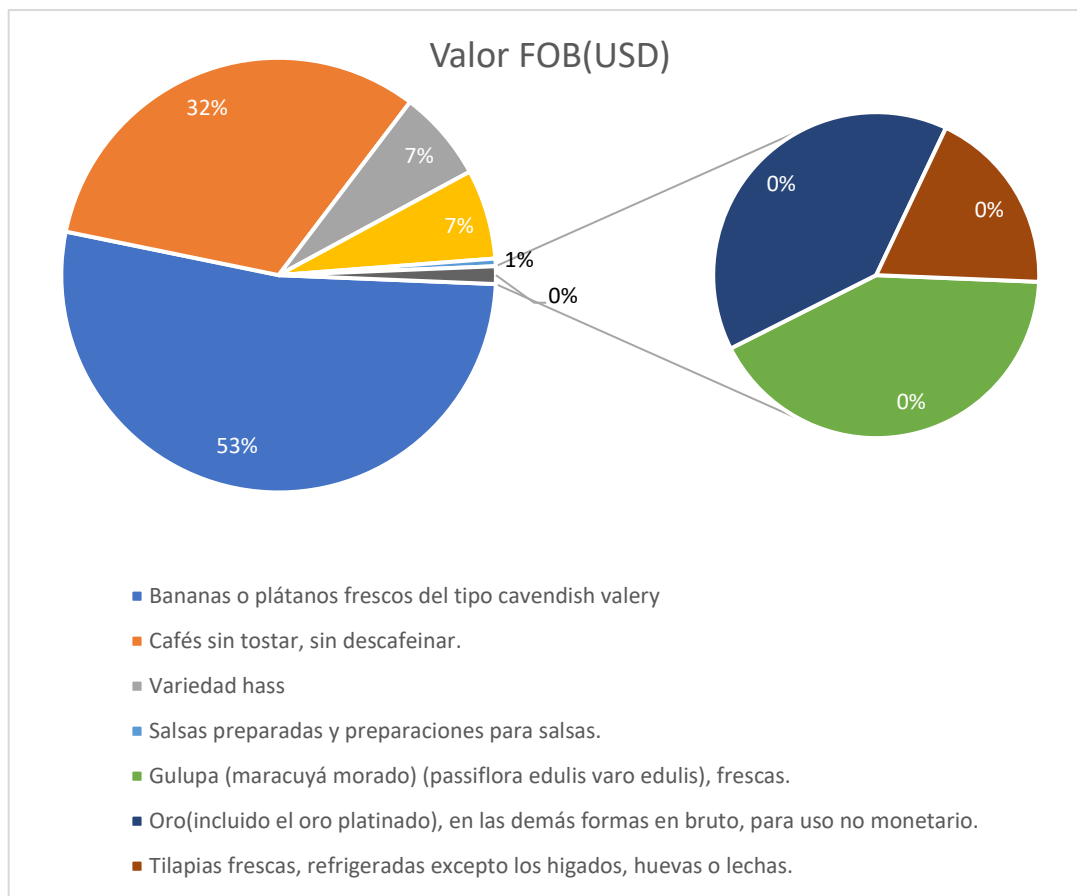
Código partida	Descripción partida arancelaria	Valor FOB(USD)
0803901100	Bananas o plátanos frescos del tipo Cavendish Valery	\$ 144.461.890,39
0901119000	Cafés sin tostar, sin descafeinar.	\$ 88.298.705,55
0804400010	Variedad Hass	\$ 18.594.315,96
2103909000	Salsas preparadas y preparaciones para salsas.	\$ 1.552.185,96
0810901030	Gulupa (maracuyá morado) (pasiflora edulis varo edulis), frescas.	\$ 1.507.735,99
7108120000	Oro (incluido el oro platinado), en las demás formas en bruto, para uso no monetario.	\$ 1.419.807,51
0302710000	Tilapias frescas, refrigeradas excepto los hígados, huevas o lechas.	\$ 669.540,78

Fuente: elaboración Propia, datos suministrados por Legiscomex

En total se definen siete productos, en donde, en primer lugar, se encuentra los Bananas o plátanos frescos del tipo Cavendish Valery, seguido de Cafés sin tostar, sin descafeinar, Variedad Hass, Salsas preparadas y preparaciones para salsas,

Gulupa (maracuyá morado) (pasiflora edulis varo edulis), frescas, Oro (incluido el oro platinado), en las demás formas en bruto, para uso no monetario., Tilapias frescas, refrigeradas excepto los hígados, huevas o lechas.

Grafica 17. Productos que se Exportan desde Colombia a Reino Unido



Fuente: elaboración Propia, datos suministrados por Legiscomex

De acuerdo con la participación sobre el total de las exportaciones de Colombia a este país, el 53% le pertenece a las Bananas o plátanos frescos del tipo Cavendish Valery, seguido de un 32% Cafés sin tostar, sin descafeinar, en tercer lugar, con un 7% cada una el aguacate Variedad Hass y Salsas preparadas y preparaciones para salsas.

### 6.1. Bananas o plátanos frescos del tipo Cavendish Valery

El principal producto son las Bananas o plátanos frescos del tipo Cavendish Valery.

A continuación, se determina la razón social de cada una de las unidades productivas importadoras.

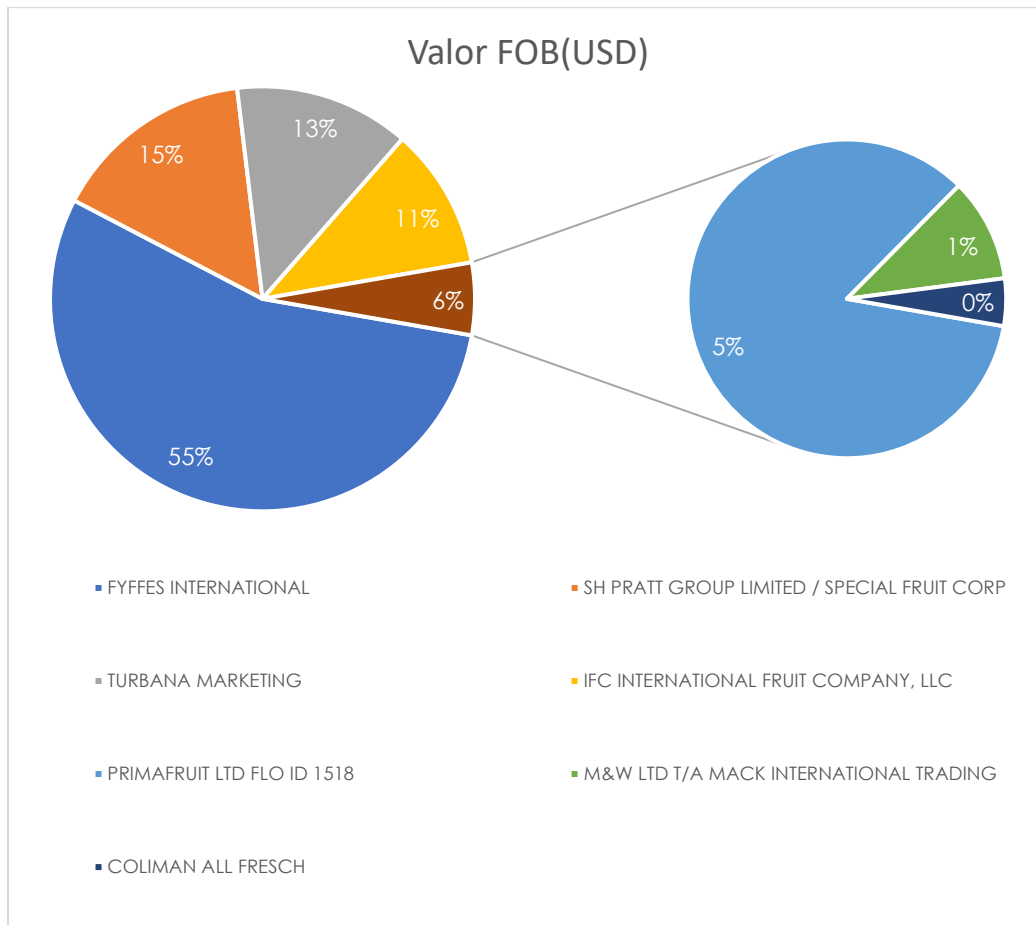
Tabla 21. Unidades productivas importadoras

Razón social de importador	Valor FOB(USD)
FYFFES INTERNATIONAL	\$ 78.956.726,22
SH PRATT GROUP LIMITED / SPECIAL FRUIT CORP	\$ 22.182.641,72
TURBANA MARKETING	\$ 19.209.532,24
IFC INTERNATIONAL FRUIT COMPANY, LLC	\$ 15.539.187,92
PRIMAFRUIT LTD FLO ID 1518	\$ 6.695.422,67
M&W LTD T/A MACK INTERNATIONAL TRADING	\$ 831.212,20
COLIMAN ALL FRESCH	\$ 381.399,89

Fuente: elaboración Propia, datos suministrados por Legiscomex

En total fueron 7 las unidades productivas importadoras de este producto, entre ellas está: FYFFES INTERNATIONAL, SH PRATT GROUP LIMITED / SPECIAL FRUIT CORP, TURBANA MARKETING, IFC INTERNATIONAL FRUIT COMPANY, PRIMAFRUIT LTD FLO ID 1518, M&W LTD T/A MACK INTERNATIONAL TRADING, COLIMAN ALL FRESCH. entre otras.

Gráfica 18. Participación (%) empresas importadoras



Fuente: elaboración propia, datos suministrados por Legiscomex

La compañía FYFFES INTERNATIONAL es el importador de bananas más importante de Europa y el principal importador de melones de Norteamérica. es la principal unidad productiva importadora de este producto de Colombia, con una participación del 55%, seguida de SH PRATT GROUP LIMITED / SPECIAL FRUIT CORP, con una participación del 15% y, en tercer lugar, TURBANA MARKETING, con el 13%.

## 6.2. Cafés sin tostar, sin descafeinar

El segundo producto con oportunidad de que el Huila exporte a dicho país son los Cafés sin tostar, sin descafeinar:

Tabla 22. Unidades productivas importadoras

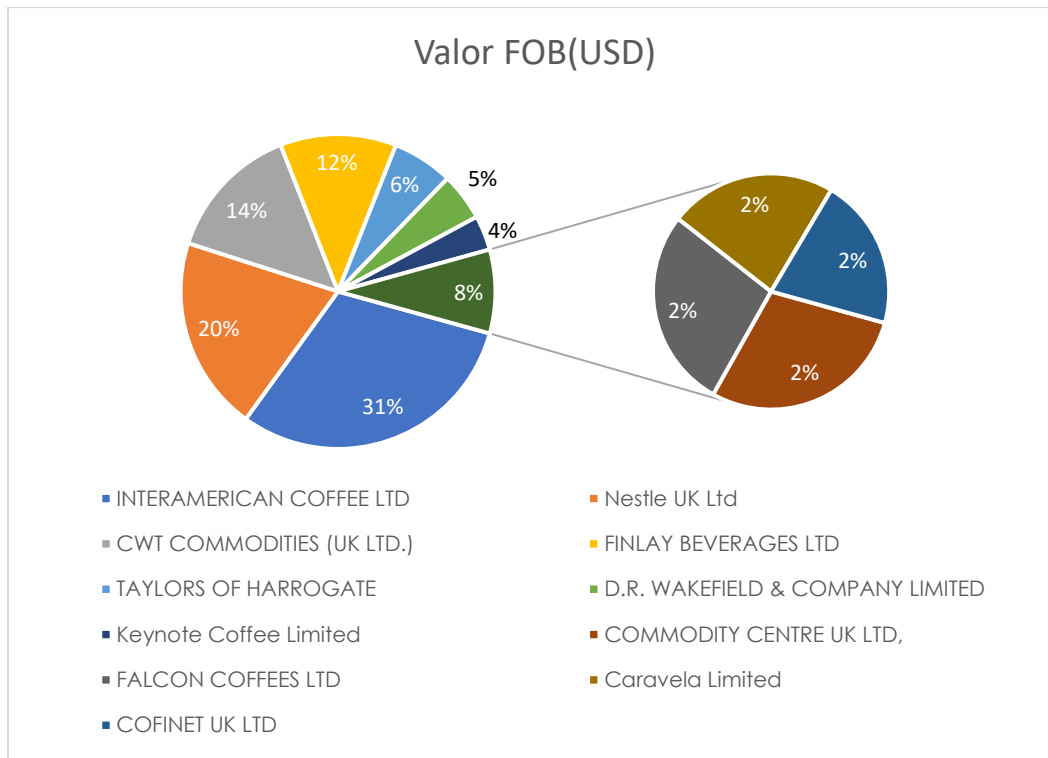
Razón social de importador	Valor FOB(USD)
INTERAMERICAN COFFEE LTD	\$ 17.667.914,03
Nestlé UK Ltd.	\$ 11.517.902,33
CWT COMMODITIES (UK LTD.)	\$ 8.116.945,59
FINLAY BEVERAGES LTD	\$ 6.879.615,18
TAYLORS OF HARROGATE	\$ 3.597.921,74
D.R. WAKEFIELD & COMPANY LIMITED	\$ 2.820.460,83
Keynote Coffe Limited	\$ 2.050.012,96
COMMODITY CENTRE UK LTD,	\$ 1.429.125,40
FALCON COFFEES LTD	\$ 1.357.565,94
Caravela Limited	\$ 1.136.490,57
COFINET UK LTD	\$ 1.028.496,32

Fuente: elaboración propia, datos suministrados por Legiscomex

Se identificaron 11 unidades productivas que compran este producto: INTERAMERICAN COFFEE LTD Desde 1983, InterAmerican ha estado suministrando café verde especial a tostadores en toda América del Norte y Reino Unido.

Tiene más de 50 empresas hermanas en 26 países, comercilizan cafés orgánicos certificados, trabajan en el Comercio Justo y Rainforest Alliance.

Gráfica 19. Participación (%) unidades productivas importadoras



Fuente: elaboración propia, datos suministrados por Legiscomex

La principal compañía importadora de este producto es, INTERAMERICAN COFFEE LTD, con una participación del 31% seguida por la multinacional Nestlé UK Ltd. con el 20% y CWT COMMODITIES (UK LTD.) con el 14%.



Cámara de Comercio  
del Huila



### 6.3. Variedad Hass

Otro de los productos es el aguacate de Variedad Hass, Colombia exporta este producto a Reino Unido, en donde las empresas importadoras son:

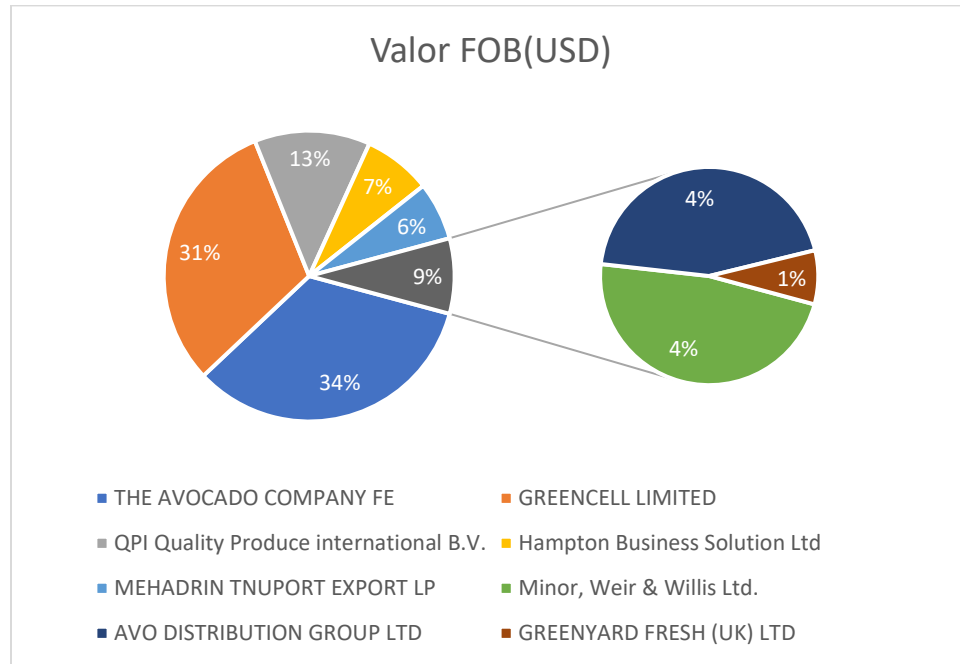
Tabla 23. Unidades productivas importadoras

Razón social de importador	Valor FOB(USD)
THE AVOCADO COMPANY FE	\$ 6.118.330,30
GREENCELL LIMITED	\$ 5.605.535,90
QPI Quality Produce international B.V.	\$ 2.333.659,85
Hampton Business Solution Ltd.	\$ 1.367.890,17
MEHADRIIN TNUPORT EXPORT LP	\$ 1.170.914,20
Minor, Weir & Willis Ltd.	\$ 721.024,92
AVO DISTRIBUTION GROUP LTD	\$ 673.396,01
GREENYARD FRESH (UK) LTD	\$ 121.120,02

Fuente: elaboración propia, datos suministrados por Legiscomex

Se identifican 8 compañías que compran estos productos en Reino Unido, en primer lugar, THE AVOCADO COMPANY FE, es una empresa en Reino Unido, con sede principal en Paddock Wood. Opera en como importador de aguacate seguido por GREENCELL LIMITED, QPI Quality Produce international B.V, entre otras.

Gráfica 20. Participación (%) unidades productivas importadoras



Fuente: elaboración propia, datos suministrados por Legiscomex

La principal empresa importadora es, THE AVOCADO COMPANY FE., con una participación del 34% del valor total por concepto de estas importaciones, seguida por GREENCELL LIMITED con un 31% y el QPI Quality Produce international B.V con un 13%.

#### 6.4. Salsas preparadas y preparaciones para salsas

Otro producto que Colombia le exporta a Reino Unido, son las Salsas preparadas y preparaciones para salsas

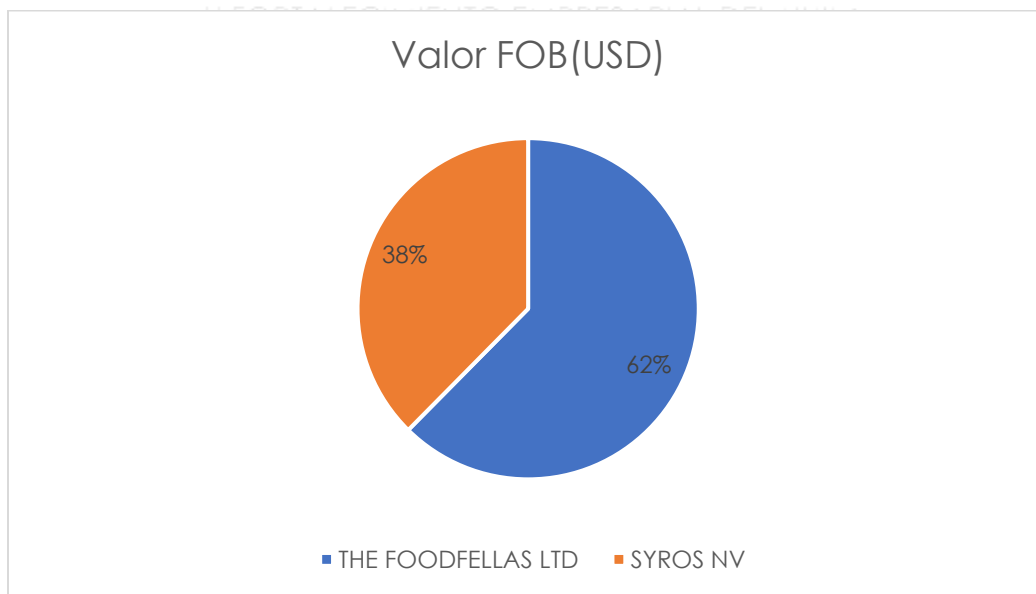
Tabla 24. Unidades productivas importadoras

Razón social de importador	Valor FOB(USD)
THE FOODFELLAS LTD	\$ 968.176,80
SYROS NV	\$ 583.153,17

Fuente: elaboración propia, datos suministrados por Legiscomex

Son 2 compañías de Reino Unido que compraron este producto proveniente de Colombia, ellas son: THE FOODFELLAS LTD, Entre enero y agosto de 2020, la cifra de exportaciones alcanzó los \$479.738 dólares (FOB), para el mismo periodo de 2021 no realizaron exportaciones y en los primeros 8 meses de 2022 la cifra llegó a \$364.003 dólares (FOB) exportados, además de la empresa SYROS NV.

Gráfica 21. Participación (%) unidades productivas importadoras



Fuente: elaboración propia, datos suministrados por Legiscomex

La principal compañía que compra este producto de Colombia es THE FOODFELLAS LTD, con una participación del 62%, seguida de SYROS NV con el 38%.

#### 6.5. Gulupa (maracuyá morado) (pasiflora edulis varo edulis), frescas

Otro producto que Colombia le exporta a Reino Unido, con oportunidad de que el Huila exporte a dicho país, Gulupa (maracuyá morado) (pasiflora edulis varo edulis), frescas.

Tabla 25. Unidades productivas importadoras

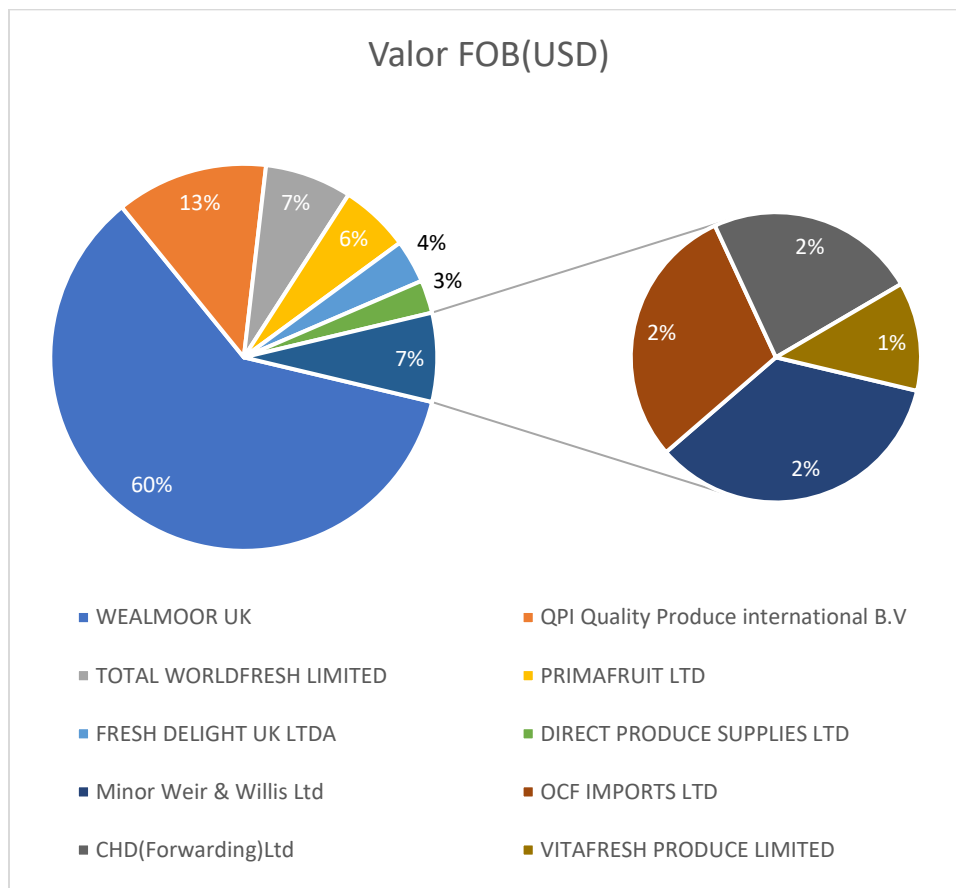
Razón social de importador	Valor FOB(USD)
WEALMOOR UK	\$ 896.204,08
QPI Quality Produce international B. V	\$ 188.324,74
TOTAL, WORLDFRESH LIMITED	\$ 107.712,60
PRIMAFRUIT LTD	\$ 86.261,92
FRESH DELIGHT UK LTDA	\$ 53.568,00
DIRECT PRODUCE SUPPLIES LTD	\$ 40.832,00
Minor Weir & Willis Ltd.	\$ 38.461,50
OCF IMPORTS LTD	\$ 32.391,08
CHD(Forwarding)Ltd.	\$ 25.830,32
VITAFRESH PRODUCE LIMITED	\$ 13.357,00

Fuente: elaboración propia, datos suministrados por Legiscomex

Se identifican 10 compañías que compraron durante el periodo de estudio Gulupa (maracuyá morado) (pasiflora edulis varo edulis), frescas provenientes de

Colombia, entre ellas están: WEALMOOR UK, QPI Quality Produce international B.V, TOTAL WORLDFRESH LIMITED, PRIMAFRUIT LTD, FRESH DELIGHT UK LTDA.

Gráfica 22. Participación (%) unidades productivas importadoras



Fuente: elaboración propia, datos suministrados por Legiscomex

La principal empresa importadora de Gulupa (maracuyá morado) (pasiflora edulis varo edulis), frescas de Colombia, fue WEALMOOR UK, con una participación del 60%, seguida de, QPI Quality Produce international B.V, con el 13% y, en tercer lugar, TOTAL WORLDFRESH LIMITED también con el 7%.

#### 6.6. Oro (incluido el oro platinado), en las demás formas en bruto, para uso no monetario

Otro producto que Colombia le exporta a Reino Unido, con oportunidad de que el Huila exporte a dicho país, es el Oro (incluido el oro platinado), en las demás formas en bruto, para uso no monetario.

Tabla 26. Unidades productivas importadoras

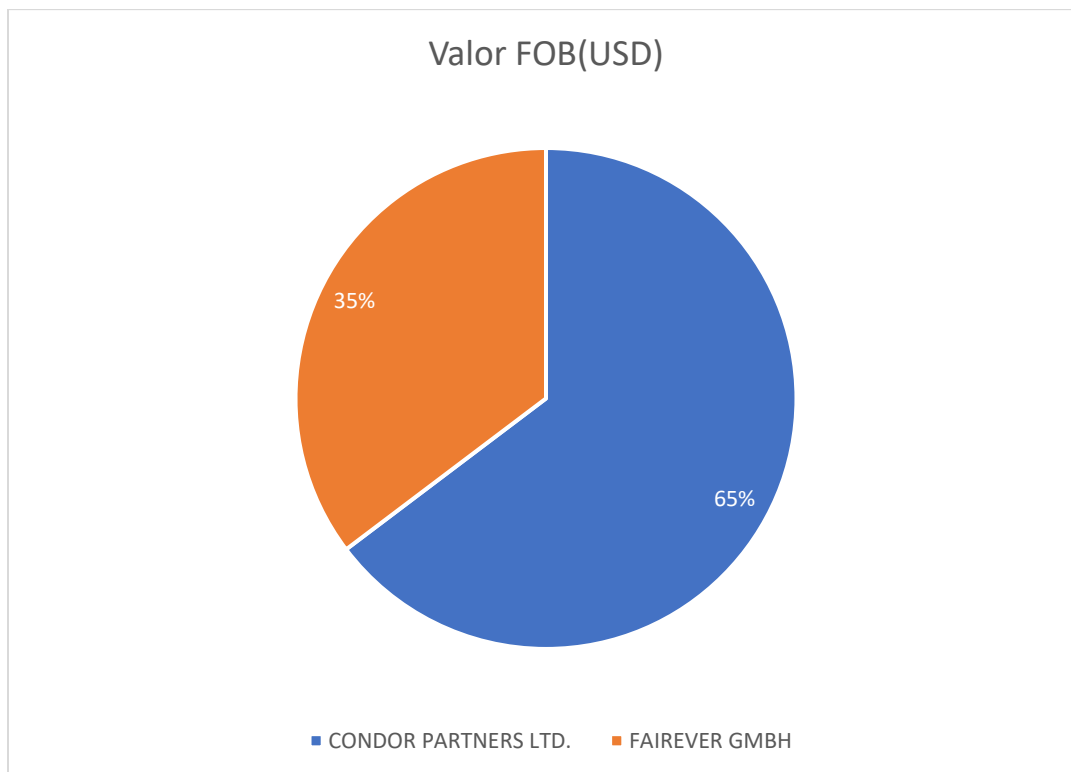
Razón social de importador	Valor FOB(USD)
CONDOR PARTNERS LTD.	\$ 918.702,83
FAIREVER GMBH	\$ 501.104,68

Fuente: elaboración Propia, datos suministrados por Legiscomex

Se identifican 2 compañías que compraron durante el periodo de estudio Oro (incluido el oro platinado), en las demás formas en bruto, para uso no monetario provenientes de Colombia, entre ellas están: CONDOR PARTNERS LTD y FAIREVER GMBH.



Gráfica 23. Participación (%) unidades productivas importadoras



Fuente: elaboración Propia, datos suministrados por Legiscomex

La principal empresa importadora de Oro (incluido el oro platinado), en las demás formas en bruto, para uso no monetario proveniente de Colombia fueron CONDOR PARTNERS LTD con el 65% y FAIREVER GMBH con el 35%.

#### 6.7. Tilapias frescas, refrigeradas excepto los hígados, huevas o lechas

Otro producto que Colombia le exporta a Reino Unido, con oportunidad de que el Huila exporte a dicho país, son las Tilapias frescas, refrigeradas excepto los hígados, huevas o lechases.

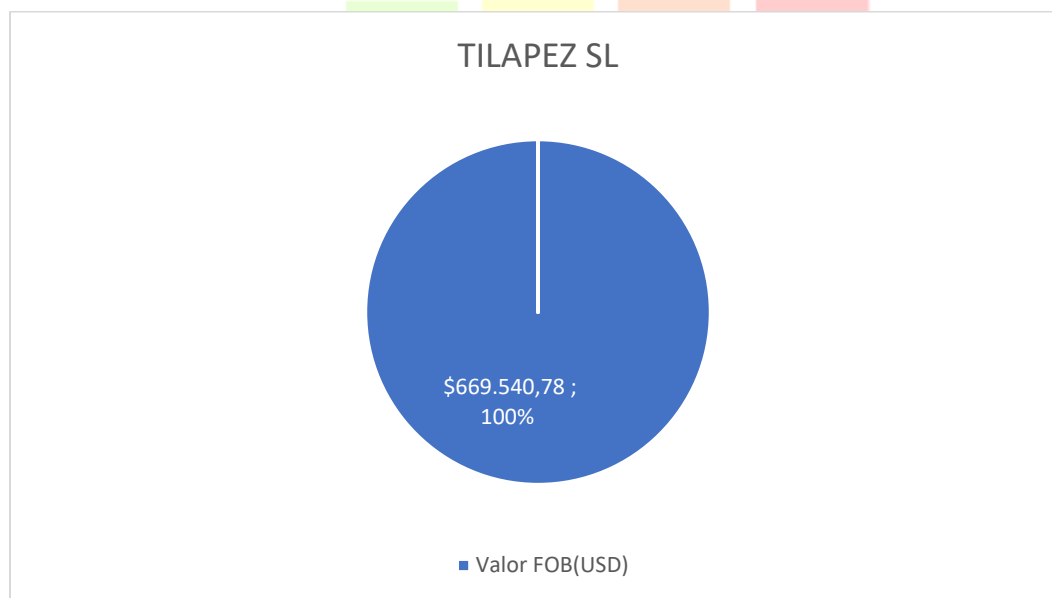
Tabla 27. Unidades productivas importadoras

Razón social de importador	Valor FOB(USD)
TILAPEZ SL	\$ 669.540,78

Fuente: elaboración Propia, datos suministrados por Legiscomex

Solo una (1) compañía compro durante el periodo de estudio Tilapias frescas, refrigeradas excepto los hígados, huevas o lechases provenientes de Colombia, entre ellas están: TILAPEZ SL empresa especializada en distribución y comercialización, compra y venta en el mercado nacional o internacional de pescados, pescados y otros productos alimenticios.

Gráfica 24. Participación (%) unidades productivas importadoras



Fuente: elaboración Propia, datos suministrados por Legiscomex

La principal empresa importadora de Tilapias frescas, refrigeradas excepto los hígados, huevas o lechases de Colombia fue TILAPEZ SL con el 100%.



## 7. CONCLUSIONES

Reino Unido se ubicó como la quinta economía más grande del mundo en 2021, aportando el 3,3% del PIB mundial. Fue la segunda economía de Europa, detrás de Alemania. Es un país con alto poder adquisitivo, con un PIB per cápita corriente de US\$47.203 similar al registrado por Nueva Zelanda y Hong Kong

El Reino Unido es gran protagonista en el comercio exterior mundial. Se encuentra entre los grandes exportadores de bienes del mundo; alcanzó los US\$449,2 mil millones en 2021 con un aumento de 21,4%, respecto al 2020. Las importaciones fueron cercanas a US\$683,8 mil millones, en 2021. Igualmente, es dinámico en el comercio de servicios, cuyas exportaciones superaron los US\$417 mil millones.

En 2021, el comercio entre Colombia y el Reino Unido sumó US\$934,5 millones, con exportaciones de bienes totales por parte de Colombia por US\$451 millones, lo que representa el 1,1 % de lo que el país le vende al mundo y el 10,1 % de lo que Colombia le vendió al mercado europeo. Estas exportaciones crecieron 19,6 % frente al 2020.

En el 2021 el Reino Unido importó \$1,06MM en Café, convirtiéndose en el importador número 10 de Café en el mundo. En el mismo año, Café fue el producto número 119 más importado en Reino Unido. Reino Unido le compra Café principalmente de los siguientes países: Suiza (\$186M), Alemania (\$144M), Brasil (\$122M), Colombia (\$79M), y Italia (\$78,8M).

Cabe recordar que mediante el decreto 894 del 31 de mayo de 2022 Decreto 894 del 31 de mayo de 2022, "por el cual se desarrollan los compromisos de acceso a los mercados adquiridos por Colombia en virtud del "Acuerdo Comercial entre el Reino Unido de Gran Bretaña e Irlanda del Norte, por una parte, y la República de Colombia, la República de Ecuador y la República de Perú por otra", suscrito en Quito, el 15 de mayo de 2019, aprobado por la Ley 2067 de 2020, y se adoptan otras disposiciones".

Además, el departamento del Huila cuenta con una de las principales plataformas estratégicas de cooperación económica a través del tratado de libre comercio firmado el año 2022 ,luego de la salida del Reino Unido de la Unión Europea, a raíz del “brexit”.

Por tanto, el departamento debe enfocarse en el aprovechamiento de esta estrategia ya que Colombia se perfila como uno de los principales socios comerciales de Reino Unido.

Es por estas razones que se puede concluir que:

- El departamento del Huila en el año corrido (enero – diciembre de 2022) ha exportado a Reino Unido 18.705 (miles de dólares), un -13,7% menos en comparación al mismo periodo durante el 2021, el pico más alto se registró en el 2021, durante este año, las exportaciones no tradicionales del departamento del Huila presentaron un comportamiento negativo, al pasar de US\$ 21.670 miles FOB a US\$ 18.705 miles, con una baja de -14% con relación a los registros del 2022.
- El principal producto exportado ha sido “Los demás cafés sin tostar, sin descafeinar”, el pico más alto de este producto fue el año 2011 con más de US\$19.940 miles FOB, durante este periodo las exportaciones de café aumentaron gracias a que se estaba saliendo de la recesión económica del 2010.
- En relación con las importaciones, el departamento en el año corrido del 2022 le ha comprado a Reino Unido 888.502 mil millones de dólares, con una variación positiva del 73,7% con respecto al mismo periodo del 2021, por concepto de: Gasolinas sin tetraetilo de plomo, para motores de vehículos automóviles, excepto desechos de aceites y que contengan biodiesel.
- El principal producto que el departamento del Huila le vende a Reino Unido son los demás Cafés sin tostar y sin descafeinar.

- Los principales productos que se importan desde el Reino Unido a Colombia, son Gasolinas sin tetraetilo de plomo, para motores de vehículos automóviles, excepto desechos de aceites y que contengan biodiésel, Whisky, Instrumentos y aparatos electro médicos, Dentífricos (crema dental), acondicionados para su venta al por menor al usuario, Medicamentos para tratamiento oncológico o VIH, Malta (de cebada u otros cereales) sin tostar.
- Los productos que más se exportan a Reino Unido desde Colombia son, Bananas o plátanos frescos del tipo Cavendish Valery, Cafés sin tostar, sin descafeinar, Variedad Hass, Salsas preparadas y preparaciones para salsas, Gulupa (maracuyá morado) (pasiflora edulis varo edulis), frescas, Oro (incluido el oro platinado), en las demás formas en bruto, para uso no monetario, Tilapias frescas, refrigeradas excepto los hígados, huevas o lechas.

El departamento del Huila cuenta una gran cantidad de productos agrícolas, que pueden llegar al mercado del Reino Unido debido a sus excelentes características, a continuación, se enlistan algunas oportunidades comerciales:

- **Bananas o plátanos frescos del tipo Cavendish Valery:** En el departamento del Huila hay establecidas aproximadamente 30.000 hectáreas de plátano, donde se producen aproximadamente 80.000 toneladas al año, que podrían llegar al mercado británico, municipios como Guadalupe, Tello Neiva, Acevedo y Pitalito tienen esta oportunidad de mercado, mejorando su calidad para poder cubrir los estándares de calidad que se exigen.
- **Café tostado, sin descafeinar, en grano:** La cultura de las cafeterías no solo se está expandiendo en el Reino Unido, sino que también está influyendo en la forma en que se consume el café en los hogares. Cada día los consumidores británicos eligen café de mayor calidad para su consumo en casa y replicar las experiencias de las cafeterías, se espera que los consumidores continúen cambiando de café instantáneo a opciones más premium, como café molido fresco y granos de café.

- **Aguacate variedad Hass:** El consumo de aguacate se ha visto respaldado por nuevos desarrollos, como el aguacate "listo para comer" y, más recientemente, congelado. Los consumidores británicos están dispuestos a pagar un precio superior por los aguacates "listos para el consumo" de alta calidad. El valor agregado del sabor y la fruta madura es establecer un nuevo estándar.  
Las ventas de aguacate en el Reino Unido crecieron 10%, Isnos, Pitalito y Palestina son grandes productores de aguacate Hass en el departamento del Huila.
- **Salsas preparadas y preparaciones para salsas:** En 2021, Reino Unido importó \$1MM en Salsas y condimentos, convirtiéndose en el importador número 2 de Salsas y condimentos en el mundo, el departamento cuenta con la materia prima, para la preparación de las salsas a base de los zumos de frutas que más se consumen en el Reino Unido.
- **Maracuyá-pasifloras frescas:** Las importaciones de frutas exóticas se concentran principalmente en el norte de Europa (Holanda, Alemania, Francia, Bélgica y el **Reino Unido**) donde hay un importante número de consumidores, pasifloras como las Cholupa y la Granadilla tienen mercado en Reino Unido debido a sus sabores ácidos, dulces y fuertes que las hace apetecidas en el mercado internacional.
- **Oro (incluido el oro platinado), en las demás formas en bruto, para uso no monetario:** Londres se considera actualmente uno de los centros más grandes de comercio de oro físico. Todos los flujos de este mineral que llegan a la capital británica posteriormente se distribuyen a los clientes finales, es por esto que el oro extraído del departamento del Huila, tiene una oportunidad comercial si llega a este mercado.

Finalmente enlistamos la Carne de Cerdo como uno de los productos con potencial para llegar al mercado de Reino Unido, ya que la carne de cerdo es una de las principales fuentes de proteínas cárnicas en Reino Unido, el cerdo es el segundo

animal más consumido (516,1 toneladas en 2022) después de las aves de corral (1,16 millones de toneladas).

Aunque el departamento del Huila tan solo representa el 2.75% de la producción porcina a nivel nacional y cuenta con alrededor de 264 granjas formales tecnificadas el mercado británico se convierte en una oportunidad de mercado.

